

Projekt z dnia 30 maja 2023 r.

**UCHWAŁA Nr ....../.../23**  
**RADY MIASTA ŻYRARDOWA**  
z dnia ..... 2023 r.

**zmieniająca Uchwałę Rady Miasta Żyrardowa w sprawie Wieloletniej Prognozy**  
**Finansowej na lata 2023 - 2036**

Na podstawie art. 18 ust. 2 pkt 15 ustawy z dnia 8 marca 1990 r. o samorządzie gminnym (Dz. U. z 2023 r. poz. 40, 572), art. 226, art. 227, art. 228, art. 230, art. 232 ustawy z dnia 27 sierpnia 2009 r. o finansach publicznych (Dz. U. z 2022 r. poz. 1634, 1692, 1747, 1079, 1768, 1725, 1964, 2414 oraz Dz. U. z 2023 r. poz. 412, 497, 658, 803) Rada Miasta Żyrardowa uchwala, co następuje:

**§ 1.**

Uchwala się zmianę Wieloletniej Prognozy Finansowej Miasta Żyrardowa na lata 2023 - 2036, zgodnie z Załącznikiem nr 1 do uchwały.

**§ 2.**

Wprowadza się zmiany w wykazie przedsięwzięć, zgodnie z Załącznikiem nr 2 do uchwały.

**§ 3.**

Objaśnienia przyjętych wartości w Wieloletniej Prognozie Finansowej stanowią Załącznik nr 3 do uchwały.

**§ 4.**

Wykonanie uchwały powierza się Prezydentowi Miasta Żyrardowa.

**§ 5.**

Uchwała wchodzi w życie z dniem podjęcia.

SKARBNIK MIASTA

*Anna Krupa*

Zastępca Skarbnika Miasta

*Malgorzata Wojtczak*

Paulina Lasiecka-Koralewska

radca prawny

Prezydent Miasta Żyrardowa

*Lucjan Krzysztof Chrzanowski*

# Wieloletnia prognoza finansowa jednostki samorządu terytorialnego 1)

Ustalona na lata 2022–2025 relacja z art. 243 (poz. 8.3, 8.3.1, 8.4 i 8.4.1) została obliczona według średniej 7-letniej

## Załącznik Nr 1

Wyszczególnienie	Dochody ogółem <sup>x</sup>	z tego:										
		Dochody bieżące <sup>x</sup>	z tego:						Dochody majątkowe <sup>x</sup>	w tym:		
			dochody z tytułu udziału we wpływach z podatku dochodowego od osób fizycznych	dochody z tytułu udziału we wpływach z podatku dochodowego od osób prawnych	z subwencji ogólnej	z tytułu dotacji i środków przeznaczonych na cele bieżące <sup>x 3)</sup>	pozostałe dochody bieżące <sup>4)</sup>	z podatku od nieruchomości		ze sprzedaży majątku <sup>x</sup>	z tytułu dotacji oraz środków przeznaczonych na inwestycje	
1	1.1	1.1.1	1.1.2	1.1.3	1.1.4	1.1.5	1.1.5.1	1.2	1.2.1	1.2.2		
Wykonanie 2016	162 713 791,22	147 924 830,21	35 793 918,00	611 707,07	31 830 733,00	36 619 450,85	43 069 021,29	17 661 573,16	14 788 961,01	7 960 871,61	6 655 775,62	
Wykonanie 2017	173 935 998,69	162 887 976,29	38 768 730,00	1 560 664,45	32 680 032,00	43 399 297,06	46 479 252,78	17 921 755,59	11 048 022,40	5 791 992,57	5 091 877,66	
Wykonanie 2018	216 513 764,88	173 114 923,89	43 748 455,00	2 407 425,52	33 523 464,00	46 479 064,39	46 956 514,98	19 359 799,59	43 398 840,99	11 761 906,50	30 924 260,96	
Wykonanie 2019	226 634 402,53	197 074 828,55	48 538 202,00	2 938 574,19	36 643 366,00	55 532 767,84	53 421 918,52	19 262 107,33	29 559 573,98	7 511 665,04	20 829 989,51	
Wykonanie 2020	250 241 106,19	206 087 505,18	46 208 937,00	2 966 952,10	36 626 413,00	65 480 895,95	54 804 307,13	19 966 964,90	44 153 601,01	4 753 324,38	37 875 666,04	
Wykonanie 2021	256 647 490,71	231 877 394,60	52 800 207,00	4 885 694,99	46 786 102,00	65 854 947,37	61 550 443,24	21 594 670,08	24 770 096,11	7 913 208,36	16 091 502,24	
Plan 3 kw. 2022	288 282 600,38	213 338 267,34	45 162 773,00	3 962 832,00	43 432 148,00	56 933 424,10	63 847 090,24	20 454 000,00	74 944 333,04	10 500 000,00	63 751 595,42	
Wykonanie 2022	262 253 771,44	223 810 181,33	51 467 113,61	3 962 074,13	43 680 971,00	59 472 885,67	65 227 136,92	21 592 864,15	38 443 590,11	6 366 930,64	31 427 917,52	
2023	A	278 160 766,48	199 701 883,70	43 590 658,00	3 939 843,00	51 182 635,00	31 784 560,84	69 204 186,86	23 911 000,00	78 458 882,78	13 258 075,00	64 682 381,88
	B	1 295 233,37	1 283 490,61	0,00	0,00	0,00	785 214,42	498 276,19	311 000,00	11 742,76	0,00	5 316,86
	C	276 865 533,11	198 418 393,09	43 590 658,00	3 939 843,00	51 182 635,00	30 999 346,42	68 705 910,67	23 600 000,00	78 447 140,02	13 258 075,00	64 677 065,02
2024	A	231 227 795,03	204 451 205,03	51 441 744,00	4 061 978,00	53 225 893,00	23 542 934,07	72 178 655,96	25 032 800,00	26 776 590,00	7 100 000,00	19 476 590,00
	B	388 123,50	388 123,50	0,00	0,00	0,00	0,00	388 123,50	300 000,00	0,00	0,00	0,00
	C	230 839 671,53	204 063 081,53	51 441 744,00	4 061 978,00	53 225 893,00	23 542 934,07	71 790 532,46	24 732 800,00	26 776 590,00	7 100 000,00	19 476 590,00

2025	A	215 140 103,95	213 947 493,95	53 036 438,00	4 187 899,00	54 875 895,00	24 272 765,03	77 574 496,92	25 499 516,80	1 192 610,00	0,00	992 610,00
	B	40 721,86	40 721,86	0,00	0,00	0,00	0,00	40 721,86	0,00	0,00	0,00	0,00
	C	215 099 382,09	213 906 772,09	53 036 438,00	4 187 899,00	54 875 895,00	24 272 765,03	77 533 775,06	25 499 516,80	1 192 610,00	0,00	992 610,00
2026	A	223 970 077,06	223 970 077,06	54 574 494,00	4 309 349,00	56 467 296,00	24 879 584,16	83 739 353,90	26 137 004,72	0,00	0,00	0,00
	B	2 876,84	2 876,84	0,00	0,00	0,00	0,00	2 876,84	0,00	0,00	0,00	0,00
	C	223 967 200,22	223 967 200,22	54 574 494,00	4 309 349,00	56 467 296,00	24 879 584,16	83 736 477,06	26 137 004,72	0,00	0,00	0,00
2027	A	230 027 785,75	230 027 785,75	56 157 155,00	4 434 320,00	58 104 848,00	25 501 573,76	85 829 888,99	26 790 429,84	0,00	0,00	0,00
	B	0,00	0,00	0,00	0,00	0,00	0,00	0,00	0,00	0,00	0,00	0,00
	C	230 027 785,75	230 027 785,75	56 157 155,00	4 434 320,00	58 104 848,00	25 501 573,76	85 829 888,99	26 790 429,84	0,00	0,00	0,00
2028	A	236 253 264,31	236 253 264,31	57 785 712,00	4 562 915,00	59 789 888,00	26 139 113,10	87 975 636,21	27 460 190,58	0,00	0,00	0,00
	B	0,00	0,00	0,00	0,00	0,00	0,00	0,00	0,00	0,00	0,00	0,00
	C	236 253 264,31	236 253 264,31	57 785 712,00	4 562 915,00	59 789 888,00	26 139 113,10	87 975 636,21	27 460 190,58	0,00	0,00	0,00
2029	A	242 526 012,05	242 526 012,05	59 403 712,00	4 690 677,00	61 464 005,00	26 792 590,93	90 175 027,12	28 146 695,35	0,00	0,00	0,00
	B	0,00	0,00	0,00	0,00	0,00	0,00	0,00	0,00	0,00	0,00	0,00
	C	242 526 012,05	242 526 012,05	59 403 712,00	4 690 677,00	61 464 005,00	26 792 590,93	90 175 027,12	28 146 695,35	0,00	0,00	0,00
2030	A	248 840 278,49	248 840 278,49	61 007 612,00	4 817 325,00	63 123 533,00	27 462 405,70	92 429 402,79	28 850 362,73	0,00	0,00	0,00
	B	0,00	0,00	0,00	0,00	0,00	0,00	0,00	0,00	0,00	0,00	0,00
	C	248 840 278,49	248 840 278,49	61 007 612,00	4 817 325,00	63 123 533,00	27 462 405,70	92 429 402,79	28 850 362,73	0,00	0,00	0,00
2031	A	255 319 183,71	255 319 183,71	62 654 818,00	4 947 393,00	64 827 869,00	28 148 965,85	94 740 137,86	29 571 621,80	0,00	0,00	0,00
	B	0,00	0,00	0,00	0,00	0,00	0,00	0,00	0,00	0,00	0,00	0,00
	C	255 319 183,71	255 319 183,71	62 654 818,00	4 947 393,00	64 827 869,00	28 148 965,85	94 740 137,86	29 571 621,80	0,00	0,00	0,00
2032	A	261 834 592,30	261 834 592,30	64 283 843,00	5 076 025,00	66 513 393,00	28 852 689,99	97 108 641,31	30 310 912,35	0,00	0,00	0,00
	B	0,00	0,00	0,00	0,00	0,00	0,00	0,00	0,00	0,00	0,00	0,00
	C	261 834 592,30	261 834 592,30	64 283 843,00	5 076 025,00	66 513 393,00	28 852 689,99	97 108 641,31	30 310 912,35	0,00	0,00	0,00
2033	A	268 516 330,58	268 516 330,58	65 955 223,00	5 208 001,00	68 242 742,00	29 574 007,24	99 536 357,34	31 068 685,15	0,00	0,00	0,00
	B	0,00	0,00	0,00	0,00	0,00	0,00	0,00	0,00	0,00	0,00	0,00
	C	268 516 330,58	268 516 330,58	65 955 223,00	5 208 001,00	68 242 742,00	29 574 007,24	99 536 357,34	31 068 685,15	0,00	0,00	0,00
2034	A	275 229 238,70	275 229 238,70	67 604 104,00	5 338 201,00	69 948 810,00	30 313 357,42	102 024 766,28	31 845 402,28	0,00	0,00	0,00
	B	0,00	0,00	0,00	0,00	0,00	0,00	0,00	0,00	0,00	0,00	0,00
	C	275 229 238,70	275 229 238,70	67 604 104,00	5 338 201,00	69 948 810,00	30 313 357,42	102 024 766,28	31 845 402,28	0,00	0,00	0,00
2035	A	281 967 078,79	281 967 078,79	69 226 602,00	5 466 318,00	71 627 582,00	31 071 191,36	104 575 385,43	32 641 537,34	0,00	0,00	0,00
	B	0,00	0,00	0,00	0,00	0,00	0,00	0,00	0,00	0,00	0,00	0,00
	C	281 967 078,79	281 967 078,79	69 226 602,00	5 466 318,00	71 627 582,00	31 071 191,36	104 575 385,43	32 641 537,34	0,00	0,00	0,00

2036	A	288 869 935,50	288 869 935,50	70 888 039,94	5 597 509,81	73 346 644,54	31 847 971,15	107 189 770,06	33 457 575,78	0,00	0,00	0,00
	B	0,00	0,00	0,00	0,00	0,00	0,00	0,00	0,00	0,00	0,00	0,00
	C	288 869 935,50	288 869 935,50	70 888 039,94	5 597 509,81	73 346 644,54	31 847 971,15	107 189 770,06	33 457 575,78	0,00	0,00	0,00

<sup>1)</sup> Wzór może być stosowany także w układzie pionowym, w którym poszczególne pozycje są przedstawione w kolumnach, a lata w wierszach.

<sup>2)</sup> Zgodnie z art. 227 ustawy z dnia 27 sierpnia 2009 r. o finansach publicznych (Dz. U. z 2019 r. poz. 869, z późn. zm.), zwanej dalej „ustawą”, wieloletnia prognoza finansowa obejmuje okres roku budżetowego oraz co najmniej trzech kolejnych lat. W sytuacji dłuższego okresu prognozowania finansowego wzór stosuje się dla lat wykraczających poza minimalny (4-letni) okres prognozy, wynikający z art. 227 ustawy.

<sup>3)</sup> W pozycji wykazuje się dochody o charakterze celowym, które jednostka otrzymuje od podmiotów zewnętrznych. W szczególności pozycja obejmuje dotacje celowe z budżetu państwa na zadania bieżące oraz dotacje i środki na finansowanie wydatków bieżących na realizację zadań finansowanych z udziałem środków, o których mowa w art. 5 ust. 1 pkt 2 i 3 ustawy. W pozycji nie wykazuje się natomiast dochodów związanych ze szczególnymi zasadami wykonywania budżetu jednostki wynikającymi z odrębnych ustaw, o których mowa w art. 237 ust. 1 ustawy.

<sup>4)</sup> W pozycji wykazuje się pozostałe dochody bieżące w szczególności kwoty podatków i opłat lokalnych.

Wyszczególnienie	Wydatkii ogółem <sup>x</sup>	z tego:											
		Wydatkii ciężące <sup>x</sup>	w tym:							Wydatkii majątkowe <sup>x</sup>	w tym:		
			na wynagrodzenia i składki od nich naliczane	z tytułu poręczeń i gwarancji <sup>x</sup>	w tym:		wydatkii na obsługę długu <sup>x</sup>	w tym:			Inwestycje i zakupy inwestycyjne, o których mowa w art. 236 ust. 4 pkt 1 ustawy	wydatkii o charakterze dotacyjnym na inwestycje i zakupy inwestycyjne	
					gwarancje i poręczenia podlegające wyłączeniu z limitu spłaty zobowiązań, o którym mowa w art. 243 ustawy <sup>x</sup>	odsetkii i dyskonto podlegające wyłączeniu z limitu spłaty zobowiązań, o którym mowa w art. 243 ustawy, w terminie nie dłuższym niż 90 dni po zakończeniu programu, projektu lub zadania i otrzymaniu refundacji z tych środków (bez odsetek i dyskonta od zobowiązań na wkład krajowy) <sup>x</sup>		odsetkii i dyskonto podlegające wyłączeniu z limitu spłaty zobowiązań, o którym mowa w art. 243 ustawy, z tytułu zobowiązań zaciągniętych na wkład krajowy <sup>x</sup>	pozostałe odsetkii i dyskonto podlegające wyłączeniu z limitu spłaty zobowiązań, o którym mowa w art. 243 ustawy <sup>x</sup>				
21	2.1.1	2.1.2	2.1.2.1	2.1.3	2.1.3.1	2.1.3.2	2.1.3.3	2.2	2.2.1	2.2.1.1			
Wykonanie 2016	144 670 987,81	131 725 559,38	48 265 378,08	0,00	0,00	1 346 997,27	0,00	0,00	0,00	12 945 428,43	0,00	173 549,95	
Wykonanie 2017	176 639 003,80	149 402 032,25	52 148 828,83	0,00	0,00	1 147 808,42	0,00	0,00	0,00	27 236 971,55	0,00	0,00	
Wykonanie 2018	238 943 089,80	163 888 215,24	57 278 391,85	0,00	0,00	1 208 325,32	0,00	0,00	0,00	75 054 874,56	0,00	0,00	
Wykonanie 2019	222 684 819,77	187 083 318,97	62 654 655,34	0,00	0,00	1 534 519,04	0,00	0,00	0,00	35 601 500,80	0,00	0,00	
Wykonanie 2020	255 119 452,59	202 114 306,27	69 997 532,69	0,00	0,00	1 339 946,52	0,00	0,00	0,00	53 005 146,32	51 873 533,42	5 980 989,12	
Wykonanie 2021	258 681 663,03	212 462 319,40	71 723 389,56	0,00	0,00	1 109 224,51	0,00	0,00	0,00	46 219 343,63	43 118 954,63	1 372 565,70	
Plan 3 kw. 2022	312 565 507,81	213 423 669,67	74 959 784,07	335 865,16	0,00	1 919 748,00	0,00	0,00	0,00	99 141 838,14	88 096 183,47	14 616 835,49	
Wykonanie 2022	282 555 398,71	220 946 208,27	77 168 574,06	0,00	0,00	3 669 485,62	0,00	0,00	0,00	61 609 190,44	50 563 535,77	7 520 410,13	
2023	A	296 568 879,87	191 629 567,05	80 636 975,52	481 445,31	0,00	5 313 963,00	0,00	0,00	0,00	104 939 312,82	88 599 312,82	7 879 751,62
	B	1 295 233,37	966 932,73	283 060,59	0,00	0,00	0,00	0,00	0,00	0,00	328 300,64	328 300,64	467 435,64
	C	295 273 646,50	190 662 634,32	80 353 914,93	481 445,31	0,00	5 313 963,00	0,00	0,00	0,00	104 611 012,18	88 271 012,18	7 412 315,98
2024	A	226 318 562,90	181 079 462,03	80 989 533,27	2 666 200,16	0,00	4 653 893,50	0,00	0,00	0,00	45 239 100,87	26 649 100,87	0,00
	B	388 123,50	0,00	0,00	0,00	0,00	0,00	0,00	0,00	0,00	388 123,50	388 123,50	0,00
	C	225 930 439,40	181 079 462,03	80 989 533,27	2 666 200,16	0,00	4 653 893,50	0,00	0,00	0,00	44 850 977,37	26 260 977,37	0,00
2025	A	206 793 523,96	185 355 543,05	83 014 271,60	2 660 719,36	0,00	4 404 226,00	0,00	0,00	0,00	21 437 980,91	2 847 980,91	0,00
	B	40 721,86	0,00	0,00	0,00	0,00	0,00	0,00	0,00	0,00	40 721,86	40 721,86	0,00
	C	206 752 802,10	185 355 543,05	83 014 271,60	2 660 719,36	0,00	4 404 226,00	0,00	0,00	0,00	21 397 259,05	2 807 259,05	0,00
2026	A	216 585 595,82	189 597 557,98	85 089 628,39	2 655 352,32	0,00	3 936 814,22	0,00	0,00	0,00	26 988 037,84	8 398 037,84	0,00
	B	2 876,84	0,00	0,00	0,00	0,00	0,00	0,00	0,00	0,00	2 876,84	2 876,84	0,00
	C	216 582 718,98	189 597 557,98	85 089 628,39	2 655 352,32	0,00	3 936 814,22	0,00	0,00	0,00	26 985 161,00	8 395 161,00	0,00

2027	A	222 348 956,57	194 427 394,04	87 216 869,10	2 150 100,35	0,00	3 651 423,54	0,00	0,00	0,00	27 921 562,53	9 331 562,53	0,00
	B	0,00	0,00	0,00	0,00	0,00	0,00	0,00	0,00	0,00	0,00	0,00	0,00
	C	222 348 956,57	194 427 394,04	87 216 869,10	2 150 100,35	0,00	3 651 423,54	0,00	0,00	0,00	27 921 562,53	9 331 562,53	0,00
2028	A	228 174 882,67	199 374 340,30	89 397 290,83	1 144 964,93	0,00	3 363 482,76	0,00	0,00	0,00	28 600 542,37	10 210 542,37	0,00
	B	0,00	0,00	0,00	0,00	0,00	0,00	0,00	0,00	0,00	0,00	0,00	0,00
	C	228 174 882,67	199 374 340,30	89 397 290,83	1 144 964,93	0,00	3 363 482,76	0,00	0,00	0,00	28 600 542,37	10 210 542,37	0,00
2029	A	232 447 630,41	204 430 631,73	91 632 223,10	1 139 947,40	0,00	2 850 507,69	0,00	0,00	0,00	28 016 998,68	9 426 998,68	0,00
	B	0,00	0,00	0,00	0,00	0,00	0,00	0,00	0,00	0,00	0,00	0,00	0,00
	C	232 447 630,41	204 430 631,73	91 632 223,10	1 139 947,40	0,00	2 850 507,69	0,00	0,00	0,00	28 016 998,68	9 426 998,68	0,00
2030	A	237 061 896,85	209 537 208,02	93 923 028,68	1 135 049,19	0,00	2 203 995,81	0,00	0,00	0,00	27 524 688,83	8 934 688,83	0,00
	B	0,00	0,00	0,00	0,00	0,00	0,00	0,00	0,00	0,00	0,00	0,00	0,00
	C	237 061 896,85	209 537 208,02	93 923 028,68	1 135 049,19	0,00	2 203 995,81	0,00	0,00	0,00	27 524 688,83	8 934 688,83	0,00
2031	A	245 740 802,07	214 798 858,76	96 271 104,39	1 130 271,77	0,00	1 611 580,76	0,00	0,00	0,00	30 541 943,31	12 351 943,31	0,00
	B	0,00	0,00	0,00	0,00	0,00	0,00	0,00	0,00	0,00	0,00	0,00	0,00
	C	245 740 802,07	214 798 858,76	96 271 104,39	1 130 271,77	0,00	1 611 580,76	0,00	0,00	0,00	30 541 943,31	12 351 943,31	0,00
2032	A	255 395 254,48	220 263 931,04	98 677 882,00	1 125 616,53	0,00	988 306,58	0,00	0,00	0,00	35 131 323,44	16 541 323,44	0,00
	B	0,00	0,00	0,00	0,00	0,00	0,00	0,00	0,00	0,00	0,00	0,00	0,00
	C	255 395 254,48	220 263 931,04	98 677 882,00	1 125 616,53	0,00	988 306,58	0,00	0,00	0,00	35 131 323,44	16 541 323,44	0,00
2033	A	264 837 948,94	225 663 125,12	101 144 829,05	1 060 315,76	0,00	832 897,06	0,00	0,00	0,00	39 174 823,82	20 584 823,82	0,00
	B	0,00	0,00	0,00	0,00	0,00	0,00	0,00	0,00	0,00	0,00	0,00	0,00
	C	264 837 948,94	225 663 125,12	101 144 829,05	1 060 315,76	0,00	832 897,06	0,00	0,00	0,00	39 174 823,82	20 584 823,82	0,00
2034	A	271 150 857,06	231 452 341,61	103 673 449,78	882 458,55	0,00	604 688,63	0,00	0,00	0,00	39 698 515,45	21 108 515,45	0,00
	B	0,00	0,00	0,00	0,00	0,00	0,00	0,00	0,00	0,00	0,00	0,00	0,00
	C	271 150 857,06	231 452 341,61	103 673 449,78	882 458,55	0,00	604 688,63	0,00	0,00	0,00	39 698 515,45	21 108 515,45	0,00
2035	A	277 788 697,20	237 042 549,71	106 265 286,03	470 115,25	0,00	361 305,41	0,00	0,00	0,00	40 746 147,49	22 156 147,49	0,00
	B	0,00	0,00	0,00	0,00	0,00	0,00	0,00	0,00	0,00	0,00	0,00	0,00
	C	277 788 697,20	237 042 549,71	106 265 286,03	470 115,25	0,00	361 305,41	0,00	0,00	0,00	40 746 147,49	22 156 147,49	0,00
2036	A	284 969 935,50	242 635 175,50	108 921 918,19	340 377,79	0,00	117 972,33	0,00	0,00	0,00	42 334 760,00	23 834 760,00	0,00
	B	0,00	0,00	0,00	0,00	0,00	0,00	0,00	0,00	0,00	0,00	0,00	0,00
	C	284 969 935,50	242 635 175,50	108 921 918,19	340 377,79	0,00	117 972,33	0,00	0,00	0,00	42 334 760,00	23 834 760,00	0,00

Wyszczególnienie	Wynik budżetu <sup>x</sup>	w tym:	Przychody budżetu <sup>x</sup>	z tego:						
		Kwota prognozowanej nadwyżki budżetu przeznaczana na spłatę kredytów, pożyczek i wykup papierów wartościowych <sup>5)</sup>		Kredyty, pożyczki, emisja papierów wartościowych <sup>x</sup>	w tym:	Nadwyżka budżetowa z lat ubiegłych <sup>x 6)</sup>	w tym:	Wołne środki, o których mowa w art. 217 ust. 2 pkt 6 ustawy <sup>x</sup>	w tym:	
					na pokrycie deficytu budżetu <sup>x</sup>		na pokrycie deficytu budżetu <sup>x</sup>		na pokrycie deficytu budżetu <sup>x</sup>	
Lp	3	3.1	4	4.1	4.1.1	4.2	4.2.1	4.3	4.3.1	
Wykonanie 2016	18 042 803,41	0,00	2 855 071,45	0,00	0,00	0,00	0,00	2 855 071,45	0,00	
Wykonanie 2017	-2 703 005,11	0,00	17 797 874,86	3 000 000,00	0,00	0,00	0,00	14 797 874,86	0,00	
Wykonanie 2018	-22 429 324,92	0,00	34 994 869,75	26 000 000,00	0,00	0,00	0,00	8 994 869,75	0,00	
Wykonanie 2019	3 949 582,76	0,00	18 163 777,43	10 998 232,60	0,00	0,00	0,00	7 165 544,83	0,00	
Wykonanie 2020	-4 878 346,40	0,00	63 954 171,41	47 840 811,22	4 449 935,71	435 603,24	283 840,00	15 677 756,95	144 570,69	
Wykonanie 2021	-2 034 172,32	0,00	38 551 901,19	2 660 956,18	2 034 172,32	9 715 579,76	0,00	26 175 365,25	0,00	
Plan 3 kw. 2022	-24 282 907,43	0,00	34 527 976,97	0,00	0,00	10 795 193,30	10 795 193,30	23 732 783,67	13 487 714,13	
Wykonanie 2022	-20 301 627,27	0,00	35 035 459,19	0,00	0,00	10 795 193,30	10 795 193,30	24 240 265,89	9 506 433,97	
2023	A	-18 408 113,39	0,00	23 347 216,65	18 316 243,89	16 205 052,08	2 203 061,31	2 203 061,31	2 327 913,45	0,00
	B	0,00	0,00	0,00	0,00	0,00	0,00	0,00	0,00	0,00
	C	-18 408 113,39	0,00	23 347 216,65	18 316 243,89	16 205 052,08	2 203 061,31	2 203 061,31	2 327 913,45	0,00
2024	A	4 909 232,13	4 909 232,13	4 066 664,00	3 400 000,00	0,00	0,00	0,00	0,00	0,00
	B	0,00	0,00	0,00	0,00	0,00	0,00	0,00	0,00	0,00
	C	4 909 232,13	4 909 232,13	4 066 664,00	3 400 000,00	0,00	0,00	0,00	0,00	0,00
2025	A	8 346 579,99	8 346 579,99	666 664,00	0,00	0,00	0,00	0,00	0,00	0,00
	B	0,00	0,00	0,00	0,00	0,00	0,00	0,00	0,00	0,00
	C	8 346 579,99	8 346 579,99	666 664,00	0,00	0,00	0,00	0,00	0,00	0,00
2026	A	7 384 481,24	7 384 481,24	166 674,00	0,00	0,00	0,00	0,00	0,00	0,00
	B	0,00	0,00	0,00	0,00	0,00	0,00	0,00	0,00	0,00
	C	7 384 481,24	7 384 481,24	166 674,00	0,00	0,00	0,00	0,00	0,00	0,00

2027	A	7 678 829,18	7 678 829,18	0,00	0,00	0,00	0,00	0,00	0,00	0,00
	B	0,00	0,00	0,00	0,00	0,00	0,00	0,00	0,00	0,00
	C	7 678 829,18	7 678 829,18	0,00	0,00	0,00	0,00	0,00	0,00	0,00
2028	A	8 078 381,64	8 078 381,64	0,00	0,00	0,00	0,00	0,00	0,00	0,00
	B	0,00	0,00	0,00	0,00	0,00	0,00	0,00	0,00	0,00
	C	8 078 381,64	8 078 381,64	0,00	0,00	0,00	0,00	0,00	0,00	0,00
2029	A	10 078 381,64	10 078 381,64	0,00	0,00	0,00	0,00	0,00	0,00	0,00
	B	0,00	0,00	0,00	0,00	0,00	0,00	0,00	0,00	0,00
	C	10 078 381,64	10 078 381,64	0,00	0,00	0,00	0,00	0,00	0,00	0,00
2030	A	11 778 381,64	11 778 381,64	0,00	0,00	0,00	0,00	0,00	0,00	0,00
	B	0,00	0,00	0,00	0,00	0,00	0,00	0,00	0,00	0,00
	C	11 778 381,64	11 778 381,64	0,00	0,00	0,00	0,00	0,00	0,00	0,00
2031	A	9 578 381,64	9 578 381,64	0,00	0,00	0,00	0,00	0,00	0,00	0,00
	B	0,00	0,00	0,00	0,00	0,00	0,00	0,00	0,00	0,00
	C	9 578 381,64	9 578 381,64	0,00	0,00	0,00	0,00	0,00	0,00	0,00
2032	A	6 439 337,82	6 439 337,82	0,00	0,00	0,00	0,00	0,00	0,00	0,00
	B	0,00	0,00	0,00	0,00	0,00	0,00	0,00	0,00	0,00
	C	6 439 337,82	6 439 337,82	0,00	0,00	0,00	0,00	0,00	0,00	0,00
2033	A	3 678 381,64	3 678 381,64	0,00	0,00	0,00	0,00	0,00	0,00	0,00
	B	0,00	0,00	0,00	0,00	0,00	0,00	0,00	0,00	0,00
	C	3 678 381,64	3 678 381,64	0,00	0,00	0,00	0,00	0,00	0,00	0,00
2034	A	4 078 381,64	4 078 381,64	0,00	0,00	0,00	0,00	0,00	0,00	0,00
	B	0,00	0,00	0,00	0,00	0,00	0,00	0,00	0,00	0,00
	C	4 078 381,64	4 078 381,64	0,00	0,00	0,00	0,00	0,00	0,00	0,00
2035	A	4 178 381,59	4 178 381,59	0,00	0,00	0,00	0,00	0,00	0,00	0,00
	B	0,00	0,00	0,00	0,00	0,00	0,00	0,00	0,00	0,00
	C	4 178 381,59	4 178 381,59	0,00	0,00	0,00	0,00	0,00	0,00	0,00
2036	A	3 900 000,00	3 900 000,00	0,00	0,00	0,00	0,00	0,00	0,00	0,00
	B	0,00	0,00	0,00	0,00	0,00	0,00	0,00	0,00	0,00
	C	3 900 000,00	3 900 000,00	0,00	0,00	0,00	0,00	0,00	0,00	0,00

<sup>5)</sup> Inne przeznaczenie nadwyżki budżetowej wymaga określenia w objaśnieniach do wieloletniej prognozy finansowej

<sup>6)</sup> W pozycji należy ująć środki pieniężne znajdujące się na rachunku budżetu pochodzące z nadwyżek poprzednich budżetów, łącznie z niewykorzystanymi środkami, o których mowa w art. 217 ust. 2 pkt 8 ustawy



Wyszczególnienie	z tego:				Rozchody budżetu <sup>x</sup>	z tego:				
	Spłaty udzielonych pożyczek w latach ubiegłych <sup>x</sup>	w tym:		w tym:		Spłaty rat kapitałowych kredytów i pożyczek oraz wykup papierów wartościowych <sup>x</sup>	w tym:			
		na pokrycie deficytu budżetu <sup>x</sup>	Inne przychody niezwiązane z zaciągnięciem długu <sup>x 7)</sup>	na pokrycie deficytu budżetu <sup>x</sup>			z tego:			
							łączna kwota przypadających na dany rok kwot wyłączeń z limitu spłaty zobowiązań <sup>x</sup>	kwota przypadających na dany rok kwot wyłączeń określonych w art. 243 ust. 3 ustawy <sup>x</sup>	kwota przypadających na dany rok kwot wyłączeń określonych w art. 243 ust. 3a ustawy <sup>x</sup>	
Lp	4.4	4.4.1	4.5	4.5.1	5	5.1	5.1.1	5.1.1.1	5.1.1.2	
Wykonanie 2016	0,00	0,00	0,00	0,00	6 100 000,00	6 100 000,00	0,00	0,00	0,00	
Wykonanie 2017	0,00	0,00	0,00	0,00	6 100 000,00	6 100 000,00	0,00	0,00	0,00	
Wykonanie 2018	0,00	0,00	0,00	0,00	5 400 000,00	5 400 000,00	0,00	0,00	0,00	
Wykonanie 2019	0,00	0,00	0,00	0,00	6 000 000,00	6 000 000,00	0,00	0,00	0,00	
Wykonanie 2020	0,00	0,00	0,00	0,00	22 216 463,38	17 500 000,00	0,00	0,00	0,00	
Wykonanie 2021	0,00	0,00	0,00	0,00	8 067 149,68	7 167 149,68	0,00	0,00	0,00	
Plan 3 kw. 2022	0,00	0,00	0,00	0,00	10 245 069,54	8 202 857,16	0,00	0,00	0,00	
Wykonanie 2022	0,00	0,00	0,00	0,00	10 245 069,54	8 202 857,16	0,00	0,00	0,00	
2023	A	499 998,00	0,00	0,00	0,00	4 939 103,26	4 939 103,26	0,00	0,00	0,00
	B	0,00	0,00	0,00	0,00	0,00	0,00	0,00	0,00	0,00
	C	499 998,00	0,00	0,00	0,00	4 939 103,26	4 939 103,26	0,00	0,00	0,00
2024	A	666 664,00	0,00	0,00	0,00	8 975 896,13	8 975 896,13	0,00	0,00	0,00
	B	0,00	0,00	0,00	0,00	0,00	0,00	0,00	0,00	0,00
	C	666 664,00	0,00	0,00	0,00	8 975 896,13	8 975 896,13	0,00	0,00	0,00
2025	A	666 664,00	0,00	0,00	0,00	9 013 243,99	9 013 243,99	0,00	0,00	0,00
	B	0,00	0,00	0,00	0,00	0,00	0,00	0,00	0,00	0,00
	C	666 664,00	0,00	0,00	0,00	9 013 243,99	9 013 243,99	0,00	0,00	0,00
2026	A	166 674,00	0,00	0,00	0,00	7 551 155,24	7 551 155,24	0,00	0,00	0,00
	B	0,00	0,00	0,00	0,00	0,00	0,00	0,00	0,00	0,00
	C	166 674,00	0,00	0,00	0,00	7 551 155,24	7 551 155,24	0,00	0,00	0,00

2027	A	0,00	0,00	0,00	0,00	7 678 829,18	7 678 829,18	0,00	0,00	0,00
	B	0,00	0,00	0,00	0,00	0,00	0,00	0,00	0,00	0,00
	C	0,00	0,00	0,00	0,00	7 678 829,18	7 678 829,18	0,00	0,00	0,00
2028	A	0,00	0,00	0,00	0,00	8 078 381,64	8 078 381,64	0,00	0,00	0,00
	B	0,00	0,00	0,00	0,00	0,00	0,00	0,00	0,00	0,00
	C	0,00	0,00	0,00	0,00	8 078 381,64	8 078 381,64	0,00	0,00	0,00
2029	A	0,00	0,00	0,00	0,00	10 078 381,64	10 078 381,64	0,00	0,00	0,00
	B	0,00	0,00	0,00	0,00	0,00	0,00	0,00	0,00	0,00
	C	0,00	0,00	0,00	0,00	10 078 381,64	10 078 381,64	0,00	0,00	0,00
2030	A	0,00	0,00	0,00	0,00	11 778 381,64	11 778 381,64	0,00	0,00	0,00
	B	0,00	0,00	0,00	0,00	0,00	0,00	0,00	0,00	0,00
	C	0,00	0,00	0,00	0,00	11 778 381,64	11 778 381,64	0,00	0,00	0,00
2031	A	0,00	0,00	0,00	0,00	9 578 381,64	9 578 381,64	0,00	0,00	0,00
	B	0,00	0,00	0,00	0,00	0,00	0,00	0,00	0,00	0,00
	C	0,00	0,00	0,00	0,00	9 578 381,64	9 578 381,64	0,00	0,00	0,00
2032	A	0,00	0,00	0,00	0,00	6 439 337,82	6 439 337,82	0,00	0,00	0,00
	B	0,00	0,00	0,00	0,00	0,00	0,00	0,00	0,00	0,00
	C	0,00	0,00	0,00	0,00	6 439 337,82	6 439 337,82	0,00	0,00	0,00
2033	A	0,00	0,00	0,00	0,00	3 678 381,64	3 678 381,64	0,00	0,00	0,00
	B	0,00	0,00	0,00	0,00	0,00	0,00	0,00	0,00	0,00
	C	0,00	0,00	0,00	0,00	3 678 381,64	3 678 381,64	0,00	0,00	0,00
2034	A	0,00	0,00	0,00	0,00	4 078 381,64	4 078 381,64	0,00	0,00	0,00
	B	0,00	0,00	0,00	0,00	0,00	0,00	0,00	0,00	0,00
	C	0,00	0,00	0,00	0,00	4 078 381,64	4 078 381,64	0,00	0,00	0,00
2035	A	0,00	0,00	0,00	0,00	4 178 381,59	4 178 381,59	0,00	0,00	0,00
	B	0,00	0,00	0,00	0,00	0,00	0,00	0,00	0,00	0,00
	C	0,00	0,00	0,00	0,00	4 178 381,59	4 178 381,59	0,00	0,00	0,00
2036	A	0,00	0,00	0,00	0,00	3 900 000,00	3 900 000,00	0,00	0,00	0,00
	B	0,00	0,00	0,00	0,00	0,00	0,00	0,00	0,00	0,00
	C	0,00	0,00	0,00	0,00	3 900 000,00	3 900 000,00	0,00	0,00	0,00

<sup>7)</sup> W pozycji należy ująć w szczególności przychody pochodzące z prywatyzacji majątku jednostki samorządu terytorialnego.

Wyszczególnienie	Rozchody budżetu, z tego:						Kwota długu <sup>X</sup>	w tym:	Relacja zrównowazenia wydatków bieżących, o której mowa w art. 242 ustawy		
	łącznie kwota przypadających na dany rok kwot ustawowych wyłączeń z limitu spłaty zobowiązań, z tego					Inne rozchody niezwiązane ze spłatą długu <sup>X</sup>			kwota długu, którego planowana spłata dokona się z wydatków <sup>X</sup>	Różnica między dochodami bieżącymi a wydatkami bieżącymi <sup>X</sup>	Różnica między dochodami bieżącymi, skorygowanymi o środki <sup>81</sup> a wydatkami bieżącymi <sup>X</sup>
	kwota wyłączeń z tytułu wcześniejszej spłaty zobowiązań, określonych w art. 243 ust. 3b ustawy	z tego:			kwota przypadających na dany rok kwot pozostałych wyłączeń z limitu spłaty zobowiązań <sup>*</sup>						
środkami nowego zobowiązania		wolnymi środkami, o których mowa w art. 217 ust. 2 pkt 6 ustawy	innymi środkami								
Lp	5.1.1.3	5.1.1.3.1	5.1.1.3.2	5.1.1.3.3	5.1.1.4	5.2	6	6.1	7.1	7.2	
Wykonanie 2016	x	x	x	x	0,00	0,00	38 100 000,00	0,00	16 199 270,83	19 054 342,28	
Wykonanie 2017	x	x	x	x	0,00	0,00	35 000 000,00	0,00	13 485 944,04	28 283 818,90	
Wykonanie 2018	x	x	x	x	0,00	0,00	55 600 000,00	0,00	9 226 708,65	18 221 578,40	
Wykonanie 2019	x	x	x	x	0,00	0,00	60 598 232,60	0,00	9 991 509,58	17 157 054,41	
Wykonanie 2020	x	x	x	x	0,00	4 716 463,38	90 939 043,82	0,00	3 973 198,91	20 086 559,10	
Wykonanie 2021	x	x	x	x	0,00	900 000,00	86 432 850,32	0,00	19 415 075,20	55 306 020,21	
Plan 3 kw. 2022	x	x	x	x	0,00	2 042 212,38	78 229 993,16	0,00	-85 402,33	34 442 574,64	
Wykonanie 2022	x	x	x	x	0,00	2 042 212,38	78 229 993,16	0,00	2 863 973,06	37 899 432,25	
2023	A	0,00	0,00	0,00	0,00	0,00	91 607 133,79	0,00	8 072 316,65	13 103 289,41	
	B	0,00	0,00	0,00	0,00	0,00	0,00	0,00	316 557,88	316 557,88	
	C	0,00	0,00	0,00	0,00	0,00	91 607 133,79	0,00	7 755 758,77	12 786 731,53	
2024	A	x	x	x	x	0,00	86 031 237,66	0,00	23 371 743,00	24 038 407,00	
	B	x	x	x	x	0,00	0,00	0,00	388 123,50	388 123,50	
	C	x	x	x	x	0,00	86 031 237,66	0,00	22 983 619,50	23 650 283,50	
2025	A	x	x	x	x	0,00	77 017 993,67	0,00	28 591 950,90	29 258 614,90	
	B	x	x	x	x	0,00	0,00	0,00	40 721,86	40 721,86	
	C	x	x	x	x	0,00	77 017 993,67	0,00	28 551 229,04	29 217 893,04	
2026	A	x	x	x	x	0,00	69 466 838,43	0,00	34 372 519,08	34 539 193,08	
	B	x	x	x	x	0,00	0,00	0,00	2 876,84	2 876,84	
	C	x	x	x	x	0,00	69 466 838,43	0,00	34 369 642,24	34 536 316,24	

2027	A	x	x	x	x	0,00	0,00	61 788 009,25	0,00	35 600 391,71	35 600 391,71
	B	x	x	x	x	0,00	0,00	0,00	0,00	0,00	0,00
	C	x	x	x	x	0,00	0,00	61 788 009,25	0,00	35 600 391,71	35 600 391,71
2028	A	x	x	x	x	0,00	0,00	53 709 627,61	0,00	36 878 924,01	36 878 924,01
	B	x	x	x	x	0,00	0,00	0,00	0,00	0,00	0,00
	C	x	x	x	x	0,00	0,00	53 709 627,61	0,00	36 878 924,01	36 878 924,01
2029	A	x	x	x	x	0,00	0,00	43 631 245,97	0,00	38 095 380,32	38 095 380,32
	B	x	x	x	x	0,00	0,00	0,00	0,00	0,00	0,00
	C	x	x	x	x	0,00	0,00	43 631 245,97	0,00	38 095 380,32	38 095 380,32
2030	A	x	x	x	x	0,00	0,00	31 852 864,33	0,00	39 303 070,47	39 303 070,47
	B	x	x	x	x	0,00	0,00	0,00	0,00	0,00	0,00
	C	x	x	x	x	0,00	0,00	31 852 864,33	0,00	39 303 070,47	39 303 070,47
2031	A	x	x	x	x	0,00	0,00	22 274 482,69	0,00	40 520 324,95	40 520 324,95
	B	x	x	x	x	0,00	0,00	0,00	0,00	0,00	0,00
	C	x	x	x	x	0,00	0,00	22 274 482,69	0,00	40 520 324,95	40 520 324,95
2032	A	x	x	x	x	0,00	0,00	15 835 144,87	0,00	41 570 661,26	41 570 661,26
	B	x	x	x	x	0,00	0,00	0,00	0,00	0,00	0,00
	C	x	x	x	x	0,00	0,00	15 835 144,87	0,00	41 570 661,26	41 570 661,26
2033	A	x	x	x	x	0,00	0,00	12 156 763,23	0,00	42 853 205,46	42 853 205,46
	B	x	x	x	x	0,00	0,00	0,00	0,00	0,00	0,00
	C	x	x	x	x	0,00	0,00	12 156 763,23	0,00	42 853 205,46	42 853 205,46
2034	A	x	x	x	x	0,00	0,00	8 078 381,59	0,00	43 776 897,09	43 776 897,09
	B	x	x	x	x	0,00	0,00	0,00	0,00	0,00	0,00
	C	x	x	x	x	0,00	0,00	8 078 381,59	0,00	43 776 897,09	43 776 897,09
2035	A	x	x	x	x	0,00	0,00	3 900 000,00	0,00	44 924 529,08	44 924 529,08
	B	x	x	x	x	0,00	0,00	0,00	0,00	0,00	0,00
	C	x	x	x	x	0,00	0,00	3 900 000,00	0,00	44 924 529,08	44 924 529,08
2036	A	x	x	x	x	0,00	0,00	0,00	0,00	46 234 760,00	46 234 760,00
	B	x	x	x	x	0,00	0,00	0,00	0,00	0,00	0,00
	C	x	x	x	x	0,00	0,00	0,00	0,00	46 234 760,00	46 234 760,00

8) Skorygowanie o środki dotyczy określonego w art. 242 ustawy powiększenia o odpowiednie dla roku prognozy przychody wskazane w art. 217 ust. 2 ustawy. Skutki finansowe wyłączeń ograniczenia, o którym mowa w art. 242 ustawy, zawarte w innych ustawach należy ująć w objaśnieniach dołączanych do wieloletniej prognozy finansowej zgodnie z art. 226 ust. 2a ustawy.

Wyszczególnienie	Wskaźnik spłaty zobowiązań							
	Relacja określona po lewej stronie nierówności we wzorze, o którym mowa w art. 243 ust. 1 ustawy (po uwzględnieniu zobowiązań związku współtworzonego przez jednostkę samorządu terytorialnego oraz po uwzględnieniu ustawowych wyłączeń przypadających na dany rok) <sup>x</sup>	Relacja określona po prawej stronie nierówności we wzorze, o którym mowa w art. 243 ust. 1 ustawy, ustalona dla danego roku (wskaźnik jednoroczny) <sup>x</sup>		Dopuszczalny limit spłaty zobowiązań określony po prawej stronie nierówności we wzorze, o którym mowa w art. 243 ustawy, po uwzględnieniu ustawowych wyłączeń, obliczony w oparciu o plan 3 kwartału roku poprzedzającego pierwszy rok prognozy (wskaźnik ustalony w oparciu o średnią arytmetyczną z poprzednich lat) <sup>x</sup>	Dopuszczalny limit spłaty zobowiązań określony po prawej stronie nierówności we wzorze, o którym mowa w art. 243 ustawy, po uwzględnieniu ustawowych wyłączeń, obliczony w oparciu o wykonanie roku poprzedzającego pierwszy rok prognozy (wskaźnik ustalony w oparciu o średnią arytmetyczną z poprzednich lat) <sup>x</sup>	Informacja o spełnieniu wskaźnika spłaty zobowiązań określonego w art. 243 ustawy, po uwzględnieniu zobowiązań związku współtworzonego przez jednostkę samorządu terytorialnego oraz po uwzględnieniu ustawowych wyłączeń, obliczonego w oparciu o plan 3 kwartałów roku poprzedzającego rok budżetowy <sup>x</sup>	Informacja o spełnieniu wskaźnika spłaty zobowiązań określonego w art. 243 ustawy, po uwzględnieniu zobowiązań związku współtworzonego przez jednostkę samorządu terytorialnego oraz po uwzględnieniu ustawowych wyłączeń, obliczonego w oparciu o wykonanie roku poprzedzającego rok budżetowy <sup>x</sup>	
Lp	8.1	8.2		8.3	8.3.1	8.4	8.4.1	
Wykonanie 2016	0,00%	x	22,67%	x	x	x	x	
Wykonanie 2017	0,00%	x	17,37%	x	x	x	x	
Wykonanie 2018	0,00%	x	16,93%	x	x	x	x	
Wykonanie 2019	0,00%	x	14,14%	x	x	x	x	
Wykonanie 2020	0,00%	x	7,42%	x	x	x	x	
Wykonanie 2021	0,00%	x	17,00%	x	x	x	x	
Plan 3 kw. 2022	0,00%	2,03%	8,80%	x	x	x	x	
Wykonanie 2022	0,00%	4,69%	8,56%	x	x	x	x	
2023	A	6,11%	8,29%	16,19%	14,90%	14,87%	TAK	TAK
	B	-0,01%	0,16%	0,14%	0,00%	0,00%	TAK	TAK
	C	6,12%	8,13%	16,05%	14,90%	14,87%	TAK	TAK
2024	A	7,53%	15,49%	19,42%	13,98%	13,94%	TAK	TAK
	B	-0,02%	0,18%	0,18%	0,02%	0,02%	TAK	TAK
	C	7,55%	15,31%	19,24%	13,96%	13,92%	TAK	TAK
2025	A	7,07%	17,40%	x	14,27%	14,24%	TAK	TAK
	B	-0,01%	0,02%	x	0,04%	0,05%	TAK	TAK
	C	7,08%	17,38%	x	14,23%	14,19%	TAK	TAK

2026	A	7,10%	19,24%	x	9,77%	10,14%	TAK	TAK
	B	0,00%	0,00%	x	0,05%	0,05%	TAK	TAK
	C	7,10%	19,24%	x	9,72%	10,09%	TAK	TAK
2027	A	6,59%	19,19%	x	11,26%	11,63%	TAK	TAK
	B	0,00%	0,00%	x	0,06%	0,05%	TAK	TAK
	C	6,59%	19,19%	x	11,20%	11,58%	TAK	TAK
2028	A	5,99%	19,15%	x	13,42%	13,79%	TAK	TAK
	B	0,00%	0,00%	x	0,05%	0,05%	TAK	TAK
	C	5,99%	19,15%	x	13,37%	13,74%	TAK	TAK
2029	A	6,52%	18,98%	x	14,41%	14,78%	TAK	TAK
	B	0,00%	0,00%	x	0,05%	0,05%	TAK	TAK
	C	6,52%	18,98%	x	14,36%	14,73%	TAK	TAK
2030	A	6,83%	18,75%	x	16,82%	16,82%	TAK	TAK
	B	0,00%	0,00%	x	0,05%	0,05%	TAK	TAK
	C	6,83%	18,75%	x	16,77%	16,77%	TAK	TAK
2031	A	5,42%	18,55%	x	18,31%	18,31%	TAK	TAK
	B	0,00%	0,00%	x	0,02%	0,02%	TAK	TAK
	C	5,42%	18,55%	x	18,29%	18,29%	TAK	TAK
2032	A	3,67%	18,27%	x	18,75%	18,75%	TAK	TAK
	B	0,00%	0,00%	x	0,00%	0,00%	TAK	TAK
	C	3,67%	18,27%	x	18,75%	18,75%	TAK	TAK
2033	A	2,33%	18,28%	x	18,88%	18,88%	TAK	TAK
	B	0,00%	0,00%	x	0,00%	0,00%	TAK	TAK
	C	2,33%	18,28%	x	18,88%	18,88%	TAK	TAK
2034	A	2,27%	18,12%	x	18,74%	18,74%	TAK	TAK
	B	0,00%	0,00%	x	0,00%	0,00%	TAK	TAK
	C	2,27%	18,12%	x	18,74%	18,74%	TAK	TAK
2035	A	2,00%	18,05%	x	18,59%	18,59%	TAK	TAK
	B	0,00%	0,00%	x	0,00%	0,00%	TAK	TAK
	C	2,00%	18,05%	x	18,59%	18,59%	TAK	TAK
2036	A	1,70%	18,03%	x	18,43%	18,43%	TAK	TAK
	B	0,00%	0,00%	x	0,00%	0,00%	TAK	TAK
	C	1,70%	18,03%	x	18,43%	18,43%	TAK	TAK

Ustalona na lata 2022–2025 relacja z art. 243 (poz. 8.3, 8.3.1, 8.4 i 8.4.1) została obliczona według średniej 7-letniej

Wyszczególnienie	Finansowanie programów, projektów lub zadań realizowanych z udziałem środków, o których mowa w art. 5 ust. 1 pkt 2 i 3 ustawy									
	Dochody bieżące na programy, projekty lub zadania finansowane z udziałem środków, o których mowa w art. 5 ust. 1 pkt 2 i 3 ustawy <sup>x</sup>	w tym:		Dochody majątkowe na programy, projekty lub zadania finansowane z udziałem środków, o których mowa w art. 5 ust. 1 pkt 2 i 3 ustawy	w tym:		Wydutki bieżące na programy, projekty lub zadania finansowane z udziałem środków, o których mowa w art. 5 ust. 1 pkt 2 i 3 ustawy <sup>x</sup>	w tym:		
		Dotacje i środki o charakterze bieżącym na realizację programu, projektu lub zadania finansowanego z udziałem środków, o których mowa w art. 5 ust. 1 pkt 2 ustawy <sup>x</sup>	w tym:		Dochody majątkowe na programy, projekty lub zadania finansowane z udziałem środków, o których mowa w art. 5 ust. 1 pkt 2 ustawy	w tym:		Wydutki bieżące na programy, projekty lub zadania finansowane z udziałem środków, o których mowa w art. 5 ust. 1 pkt 2 ustawy <sup>x</sup>	w tym:	
			środki określone w art. 5 ust. 1 pkt 2 ustawy			środki określone w art. 5 ust. 1 pkt 2 ustawy			środki określone w art. 5 ust. 1 pkt 2 ustawy	środki określone w art. 5 ust. 1 pkt 2 ustawy
Lp	9.1	9.1.1	9.1.1.1	9.2	9.2.1	9.2.1.1	9.3	9.3.1	9.3.1.1	
Wykonanie 2016	464 419,11	464 419,11	444 512,18	6 486 925,18	5 930 571,47	5 930 571,47	185 240,48	185 240,48	165 403,28	
Wykonanie 2017	316 535,92	316 535,92	288 491,57	2 630 042,51	2 630 042,51	2 630 042,51	651 356,84	651 356,84	515 430,83	
Wykonanie 2018	1 779 121,89	1 779 121,89	1 513 571,70	29 725 697,37	29 725 697,37	28 780 347,69	1 016 957,75	1 016 957,75	749 997,77	
Wykonanie 2019	2 057 464,74	2 057 464,74	1 794 909,08	15 388 871,51	15 388 871,51	14 770 855,69	3 035 611,69	3 035 611,69	2 416 970,32	
Wykonanie 2020	1 297 329,23	1 297 329,23	1 202 034,11	19 313 396,62	19 313 396,62	17 964 691,50	1 294 307,64	1 294 307,64	1 107 795,09	
Wykonanie 2021	1 462 809,90	1 462 809,90	1 312 106,10	9 460 066,85	9 460 066,85	8 317 249,59	1 255 023,95	1 255 023,95	952 116,34	
Plan 3 kw. 2022	4 341 972,30	4 341 972,30	4 107 655,28	41 178 771,68	41 178 771,68	38 447 520,21	5 778 481,55	5 778 481,55	4 573 438,77	
Wykonanie 2022	3 289 776,97	3 289 776,97	3 056 557,51	22 170 533,04	22 170 533,04	21 445 648,62	4 459 402,20	4 459 402,20	3 413 018,91	
2023	A	1 716 739,06	1 716 739,06	1 598 280,29	26 108 595,21	26 108 595,21	24 156 790,89	2 253 919,54	2 253 919,54	1 999 049,00
	B	0,00	0,00	0,00	0,00	0,00	0,00	0,00	0,00	0,00
	C	1 716 739,06	1 716 739,06	1 598 280,29	26 108 595,21	26 108 595,21	24 156 790,89	2 253 919,54	2 253 919,54	1 999 049,00
2024	A	0,00	0,00	0,00	0,00	0,00	0,00	0,00	0,00	0,00
	B	0,00	0,00	0,00	0,00	0,00	0,00	0,00	0,00	0,00
	C	0,00	0,00	0,00	0,00	0,00	0,00	0,00	0,00	0,00
2025	A	0,00	0,00	0,00	0,00	0,00	0,00	0,00	0,00	0,00
	B	0,00	0,00	0,00	0,00	0,00	0,00	0,00	0,00	0,00
	C	0,00	0,00	0,00	0,00	0,00	0,00	0,00	0,00	0,00
2026	A	0,00	0,00	0,00	0,00	0,00	0,00	0,00	0,00	0,00
	B	0,00	0,00	0,00	0,00	0,00	0,00	0,00	0,00	0,00
	C	0,00	0,00	0,00	0,00	0,00	0,00	0,00	0,00	0,00





Wyszczególnienie	Informacje uzupełniające o wybranych kategoriach finansowych									
	Wydatki majątkowe na programy, projekty lub zadania finansowane z udziałem środków, o których mowa w art. 5 ust. 1 pkt 2 i 3 ustawy	w tym:		Wydatki objęte limitem, o którym mowa w art. 226 ust. 3 pkt 4 ustawy	z tego:		Wydatki bieżące na pokrycie ujemnego wyniku finansowego samodzielnego zakładu opieki zdrowotnej	Wydatki na spłatę zobowiązań przejmowanych w związku z likwidacją lub przekształceniem samodzielnego publicznego zakładu opieki zdrowotnej	Kwota zobowiązań związku współtworzonego przez jednostkę samorządu terytorialnego przypadających do spłaty w danym roku budżetowym, podlegająca doliczeniu zgodnie z art. 244 ustawy <sup>x</sup>	Kwota zobowiązań wynikających z przejęcia przez jednostkę samorządu terytorialnego zobowiązań po likwidowanych i przekształcanych samorządowych osobach prawnych
		Wydatki majątkowe na programy, projekty lub zadania finansowane z udziałem środków, o których mowa w art. 5 ust. 1 pkt 2 ustawy	w tym:		bieżące	majątkowe				
			finansowane środkami określonymi w art. 5 ust. 1 pkt 2 ustawy							
Lp	9.4	9.4.1	9.4.1.1	10.1	10.1.1	10.1.2	10.2	10.3	10.4	10.5
Wykonanie 2016	17 779,61	17 779,61	17 779,61	3 238 130,85	656 007,85	2 582 123,00	0,00	0,00	0,00	0,00
Wykonanie 2017	4 555 319,46	4 555 319,87	3 339 690,87	14 008 856,03	1 394 729,07	12 614 126,96	0,00	0,00	0,00	0,00
Wykonanie 2018	37 990 905,91	37 990 905,91	29 747 199,81	45 220 962,08	2 859 221,22	42 361 740,86	0,00	0,00	0,00	0,00
Wykonanie 2019	21 037 712,38	21 037 712,38	14 150 525,67	27 187 772,53	2 233 959,49	24 953 813,04	0,00	0,00	0,00	0,00
Wykonanie 2020	21 878 540,70	21 878 540,70	17 136 547,94	40 114 201,80	605 106,82	39 509 094,98	0,00	0,00	0,00	0,00
Wykonanie 2021	13 653 033,21	13 653 033,21	8 953 836,69	30 869 898,74	1 255 023,95	29 614 874,79	0,00	0,00	0,00	0,00
Plan 3 kw. 2022	52 582 690,78	52 582 690,78	37 360 025,71	71 731 961,27	5 778 481,55	65 953 479,72	0,00	0,00	0,00	0,00
Wykonanie 2022	32 285 135,06	32 285 135,06	22 513 303,12	43 919 032,31	4 459 402,20	39 459 630,11	0,00	0,00	0,00	0,00
2023	A	29 562 173,47	29 562 173,47	21 746 738,52	68 918 415,06	2 081 029,54	66 837 385,52	0,00	0,00	0,00
	B	0,00	0,00	0,00	0,00	0,00	0,00	0,00	0,00	0,00
	C	29 562 173,47	29 562 173,47	21 746 738,52	68 918 415,06	2 081 029,54	66 837 385,52	0,00	0,00	0,00
2024	A	0,00	0,00	0,00	26 461 697,00	0,00	26 461 697,00	0,00	0,00	0,00
	B	0,00	0,00	0,00	275 000,00	0,00	275 000,00	0,00	0,00	0,00
	C	0,00	0,00	0,00	26 186 697,00	0,00	26 186 697,00	0,00	0,00	0,00
2025	A	0,00	0,00	0,00	2 792 610,00	0,00	2 792 610,00	0,00	0,00	0,00
	B	0,00	0,00	0,00	0,00	0,00	0,00	0,00	0,00	0,00
	C	0,00	0,00	0,00	2 792 610,00	0,00	2 792 610,00	0,00	0,00	0,00



Wyszczególnienie	Informacje uzupełniające o wybranych kategoriach finansowych										
	Splaty, o których mowa w poz. 5.1, wynikające wyłącznie z tytułu zobowiązań już zaciągniętych <sup>X</sup>	Wydatki zmniejszające dług <sup>X</sup>	w tym:					Wykup papierów wartościowych, spłaty rat kredytów i pożyczek wraz z należnymi odsetkami i dyskontem, ocpowiednio emitowanych lub zaciągniętych do równowartości kwoty ubytku w wykonanych dochodach jednostki samorządu terytorialnego będącego skutkiem wystąpienia COVID-19 <sup>X</sup>	Wydanki bieżące podlegające ustawowemu wyłączeniu z limitu spłaty zobowiązań <sup>9)</sup>		
			splata zobowiązań wymagalnych z lat poprzednich, innych niż w poz. 10.7.3 <sup>X</sup>	splata zobowiązań zaliczanych do tytułu dłużnego – kredyt i pożyczka <sup>X</sup>	w tym:		wypłaty z tytułu wymagalnych poręczeń i gwarancji <sup>X</sup>				
					zobowiązań zaciągniętych po dniu 1 stycznia 2019 r. <sup>X</sup>	dokonywana w formie wydatku bieżącego <sup>X</sup>					
10.6	10.7	10.7.1	10.7.2	10.7.2.1	10.7.2.1.1	10.7.3	10.8	10.9	10.10	10.11	
Wykonanie 2016	6 100 000,00	0,00	0,00	0,00	0,00	0,00	0,00	0,00	x	0,00	0,00
Wykonanie 2017	6 100 000,00	0,00	0,00	0,00	0,00	0,00	0,00	0,00	x	0,00	0,00
Wykonanie 2018	5 400 000,00	0,00	0,00	0,00	0,00	0,00	0,00	0,00	x	0,00	0,00
Wykonanie 2019	6 000 000,00	0,00	0,00	0,00	0,00	0,00	0,00	0,00	x	0,00	0,00
Wykonanie 2020	17 500 000,00	0,00	0,00	0,00	0,00	0,00	0,00	0,00	x	0,00	375 979,28
Wykonanie 2021	7 167 149,68	0,00	0,00	0,00	0,00	0,00	0,00	0,00	x	0,00	0,00
Plan 3 kw. 2022	8 202 857,16	0,00	0,00	0,00	0,00	0,00	0,00	0,00	x	0,00	0,00
Wykonanie 2022	8 202 857,16	0,00	0,00	0,00	0,00	0,00	0,00	0,00	x	0,00	0,00
2023	A	4 939 103,26	0,00	0,00	0,00	0,00	0,00	0,00	0,00	0,00	0,00
	B	0,00	0,00	0,00	0,00	0,00	0,00	0,00	0,00	0,00	0,00
	C	4 939 103,26	0,00	0,00	0,00	0,00	0,00	0,00	0,00	0,00	0,00
2024	A	8 975 896,13	0,00	0,00	0,00	0,00	0,00	0,00	0,00	x	0,00
	B	0,00	0,00	0,00	0,00	0,00	0,00	0,00	0,00	x	0,00
	C	8 975 896,13	0,00	0,00	0,00	0,00	0,00	0,00	0,00	x	0,00
2025	A	9 013 243,99	0,00	0,00	0,00	0,00	0,00	0,00	0,00	x	0,00
	B	0,00	0,00	0,00	0,00	0,00	0,00	0,00	0,00	x	0,00
	C	9 013 243,99	0,00	0,00	0,00	0,00	0,00	0,00	0,00	x	0,00
2026	A	7 551 155,24	0,00	0,00	0,00	0,00	0,00	0,00	0,00	x	0,00
	B	0,00	0,00	0,00	0,00	0,00	0,00	0,00	0,00	x	0,00
	C	7 551 155,24	0,00	0,00	0,00	0,00	0,00	0,00	0,00	x	0,00

2027	A	7 589 638,36	0,00	0,00	0,00	0,00	0,00	0,00	0,00	x	0,00	0,00
	B	0,00	0,00	0,00	0,00	0,00	0,00	0,00	0,00	x	0,00	0,00
	C	7 589 638,36	0,00	0,00	0,00	0,00	0,00	0,00	0,00	x	0,00	0,00
2028	A	7 900 000,00	0,00	0,00	0,00	0,00	0,00	0,00	0,00	x	0,00	0,00
	B	0,00	0,00	0,00	0,00	0,00	0,00	0,00	0,00	x	0,00	0,00
	C	7 900 000,00	0,00	0,00	0,00	0,00	0,00	0,00	0,00	x	0,00	0,00
2029	A	8 900 000,00	0,00	0,00	0,00	0,00	0,00	0,00	0,00	x	0,00	0,00
	B	0,00	0,00	0,00	0,00	0,00	0,00	0,00	0,00	x	0,00	0,00
	C	8 900 000,00	0,00	0,00	0,00	0,00	0,00	0,00	0,00	x	0,00	0,00
2030	A	9 200 000,00	0,00	0,00	0,00	0,00	0,00	0,00	0,00	x	0,00	0,00
	B	0,00	0,00	0,00	0,00	0,00	0,00	0,00	0,00	x	0,00	0,00
	C	9 200 000,00	0,00	0,00	0,00	0,00	0,00	0,00	0,00	x	0,00	0,00
2031	A	9 400 000,00	0,00	0,00	0,00	0,00	0,00	0,00	0,00	x	0,00	0,00
	B	0,00	0,00	0,00	0,00	0,00	0,00	0,00	0,00	x	0,00	0,00
	C	9 400 000,00	0,00	0,00	0,00	0,00	0,00	0,00	0,00	x	0,00	0,00
2032	A	4 760 956,18	0,00	0,00	0,00	0,00	0,00	0,00	0,00	x	0,00	0,00
	B	0,00	0,00	0,00	0,00	0,00	0,00	0,00	0,00	x	0,00	0,00
	C	4 760 956,18	0,00	0,00	0,00	0,00	0,00	0,00	0,00	x	0,00	0,00
2033	A	0,00	0,00	0,00	0,00	0,00	0,00	0,00	0,00	x	0,00	0,00
	B	0,00	0,00	0,00	0,00	0,00	0,00	0,00	0,00	x	0,00	0,00
	C	0,00	0,00	0,00	0,00	0,00	0,00	0,00	0,00	x	0,00	0,00
2034	A	0,00	0,00	0,00	0,00	0,00	0,00	0,00	0,00	x	0,00	0,00
	B	0,00	0,00	0,00	0,00	0,00	0,00	0,00	0,00	x	0,00	0,00
	C	0,00	0,00	0,00	0,00	0,00	0,00	0,00	0,00	x	0,00	0,00
2035	A	0,00	0,00	0,00	0,00	0,00	0,00	0,00	0,00	x	0,00	0,00
	B	0,00	0,00	0,00	0,00	0,00	0,00	0,00	0,00	x	0,00	0,00
	C	0,00	0,00	0,00	0,00	0,00	0,00	0,00	0,00	x	0,00	0,00

2036	A	0,00	0,00	0,00	0,00	0,00	0,00	0,00	0,00	x	0,00	0,00
	B	0,00	0,00	0,00	0,00	0,00	0,00	0,00	0,00	x	0,00	0,00
	C	0,00	0,00	0,00	0,00	0,00	0,00	0,00	0,00	x	0,00	0,00


<sup>0)</sup> W pozycji należy ująć kwoty wydatków bieżących, o które zostają pomniejszone wydatki bieżące budżetu przy wyliczaniu limitu spłaty zobowiązań określonego po prawej stronie nierówności we wzorze, o którym mowa w art. 243 ustawy, na podstawie odrębnych ustaw, bez wydatków bieżących na obsługę długu. W szczególności należy ująć wydatki poniesione w celu realizacji zadań związanych z przeciwdziałaniem COVID-19.

\* Informacje zawarte w tej części wieloletniej prognozy finansowej, w tym o spełnieniu relacji określonej w art. 243 ustawy zostaną automatycznie wygenerowane przez aplikację wskazaną przez Ministra Finansów, o której mowa w § 4 ust. 1, na podstawie danych historycznych oraz prognozowanych przez jednostkę samorządu terytorialnego. Automatyczne wyliczenia danych na podstawie wartości historycznych i prognozowanych przez jednostkę samorządu terytorialnego dotyczą w szczególności także pozycji 8.3 – 8.3.1 i pozycji z sekcji 12.

<sup>x</sup> - pozycje oznaczone symbolem „x” sporządza się na okres prognozy kwoty długu, zgodnie z art. 227 ust. 2 ustawy. Okres ten nie podlega wydłużeniu w sytuacji planowania wydatków z tytułu niewymagalnych poręczeń i gwarancji. W przypadku planowania wydatków z tytułu niewymagalnych poręczeń i gwarancji w okresie dłuższym niż okres, na który zaciągnięto oraz planuje się zaciągnąć zobowiązania dłużne, informację o wydatkach z tytułu niewymagalnych poręczeń i gwarancji, wykraczających poza wspomniany okres, należy zamieścić w objaśnieniach do wieloletniej prognozy finansowej.

Legenda:

- A - aktualna wartość
- B - różnica wartości
- C - poprzednia wartość

SKAŁBNIK MIASTA  
  
 Anna Krupa

Prezydent Miasta Żyrardowa  
  
 Lucjan Krzysztof Chrzanowski

# Wykaz przedsięwzięć do WPF


Załącznik Nr 2


kwoty w zł

L. p.	Nazwa i cel	Jednostka odpowiedzialna lub koordynująca	Okres realizacji		Łączne nakłady finansowe	Limit 2023	Limit 2024	Limit 2025	Limit 2026	Limit zobowiązań	
			Od	Do							
1	Wydatki na przedsięwzięcia-ogółem (1.1+1.2+1.3)				A	177 285 523,94	68 918 415,06	26 461 697,00	2 792 610,00	0,00	72 689 044,36
					B	177 010 523,94	68 918 415,06	26 186 697,00	2 792 610,00	0,00	73 264 416,10
					C	275 000,00	0,00	275 000,00	0,00	0,00	-575 371,74
1.a	- wydatki bieżące				A	5 305 222,28	2 081 029,54	0,00	0,00	0,00	1 833 220,58
					B	5 305 222,28	2 081 029,54	0,00	0,00	0,00	2 033 829,54
					C	0,00	0,00	0,00	0,00	0,00	-200 608,96
1.b	- wydatki majątkowe				A	171 980 301,66	66 837 385,52	26 461 697,00	2 792 610,00	0,00	70 855 823,78
					B	171 705 301,66	66 837 385,52	26 186 697,00	2 792 610,00	0,00	71 230 586,56
					C	275 000,00	0,00	275 000,00	0,00	0,00	-374 762,78
1.1	Wydatki na programy, projekty lub zadania związane z programami realizowanymi z udziałem środków, o których mowa w art.5 ust.1 pkt 2 i 3 ustawy z dnia 27 sierpnia 2009.r. o finansach publicznych (Dz.U.Nr 157, poz.1240,z późn.zm.), z tego:				A	73 051 933,23	24 586 887,03	0,00	0,00	0,00	4 423 164,12
					B	73 051 933,23	24 586 887,03	0,00	0,00	0,00	5 273 535,86
					C	0,00	0,00	0,00	0,00	0,00	-850 371,74
1.1.1	- wydatki bieżące				A	5 305 222,28	2 081 029,54	0,00	0,00	0,00	1 833 220,58
					B	5 305 222,28	2 081 029,54	0,00	0,00	0,00	2 033 829,54
					C	0,00	0,00	0,00	0,00	0,00	-200 608,96
1.1.1.3	Poprawa jakości życia mieszkańców poprzez rozwój terenów zieleni w mieście Żyrardowie II etap. - Zahamowanie spadku powierzchni terenów zieleni w mieście Żyrardowie, poprzez kompleksowy rozwój terenów zielonych na obszarze miasta.	Urząd Miasta	2019	2023	A	688 000,00	200 608,96	0,00	0,00	0,00	0,00
					B	688 000,00	200 608,96	0,00	0,00	0,00	200 608,96
					C	0,00	0,00	0,00	0,00	0,00	-200 608,96
1.1.2	- wydatki majątkowe				A	67 746 710,95	22 505 857,49	0,00	0,00	0,00	2 589 943,54
					B	67 746 710,95	22 505 857,49	0,00	0,00	0,00	3 239 706,32
					C	0,00	0,00	0,00	0,00	0,00	-649 762,78
1.1.2.3	Zielone płuca Mazowsza - rozwój mobilności miejskiej w gminach południowo-zachodniej części województwa - Poprawa jakości powietrza w gminach południowo-zachodniej części WOF	Urząd Miasta	2017	2023	A	19 805 225,06	1 252 665,81	0,00	0,00	0,00	447 172,86
					B	19 805 225,06	1 252 665,81	0,00	0,00	0,00	1 096 935,64
					C	0,00	0,00	0,00	0,00	0,00	-649 762,78
1.2	Wydatki na programy, projekty lub zadania związane z umowami partnerstwa publiczno-prywatnego, z tego:				A	0,00	0,00	0,00	0,00	0,00	0,00
					B	0,00	0,00	0,00	0,00	0,00	0,00
					C	0,00	0,00	0,00	0,00	0,00	0,00
1.2.1	- wydatki bieżące				A	0,00	0,00	0,00	0,00	0,00	0,00
					B	0,00	0,00	0,00	0,00	0,00	0,00
					C	0,00	0,00	0,00	0,00	0,00	0,00
1.2.2	- wydatki majątkowe				A	0,00	0,00	0,00	0,00	0,00	0,00
					B	0,00	0,00	0,00	0,00	0,00	0,00
					C	0,00	0,00	0,00	0,00	0,00	0,00
1.3	Wydatki na programy, projekty lub zadania pozostałe (inne niż wymienione w pkt 1.1 i 1.2),z tego				A	104 233 590,71	44 331 528,03	26 461 697,00	2 792 610,00	0,00	68 265 880,24
					B	103 958 590,71	44 331 528,03	26 186 697,00	2 792 610,00	0,00	67 990 880,24
					C	275 000,00	0,00	275 000,00	0,00	0,00	275 000,00
1.3.1	- wydatki bieżące				A	0,00	0,00	0,00	0,00	0,00	0,00
					B	0,00	0,00	0,00	0,00	0,00	0,00
					C	0,00	0,00	0,00	0,00	0,00	0,00

L.p.	Nazwa i cel	Jednostka odpowiedzialna lub koordynująca	Okres realizacji		Łączne nakłady finansowe	Limit 2023	Limit 2024	Limit 2025	Limit 2026	Limit zobowiązań	
			Od	Do							
1.3.2	- wydatki majątkowe				A	104 233 590,71	44 331 528,03	26 461 697,00	2 792 610,00	0,00	68 265 880,24
					B	103 958 590,71	44 331 528,03	26 186 697,00	2 792 610,00	0,00	67 990 880,24
					C	275 000,00	0,00	275 000,00	0,00	0,00	275 000,00
1.3.2.16	Opracowanie dokumentacji projektowo-kosztorysowej na budowę ulicy Chocimskiej - Poprawa bezpieczeństwa	URZĄD MIASTA	2023	2024	A	80 000,00	0,00	80 000,00	0,00	0,00	80 000,00
					B	0,00	0,00	0,00	0,00	0,00	0,00
					C	80 000,00	0,00	80 000,00	0,00	0,00	80 000,00
1.3.2.17	Opracowanie dokumentacji projektowo-kosztorysowej na budowę ulicy Farbiarskiej - Poprawa bezpieczeństwa.	URZĄD MIASTA	2023	2024	A	75 000,00	0,00	75 000,00	0,00	0,00	75 000,00
					B	0,00	0,00	0,00	0,00	0,00	0,00
					C	75 000,00	0,00	75 000,00	0,00	0,00	75 000,00
1.3.2.18	Projekt budowy ulicy Kanałowej na odc. od ul. P. Skargi do ul. Bema - Poprawa bezpieczeństwa	URZĄD MIASTA	2023	2024	A	40 000,00	0,00	40 000,00	0,00	0,00	40 000,00
					B	0,00	0,00	0,00	0,00	0,00	0,00
					C	40 000,00	0,00	40 000,00	0,00	0,00	40 000,00
1.3.2.19	Projekt budowy ulicy Wypoczynkowej na odc. od ul. Mostowej do ul. A. Struga - Poprawa bezpieczeństwa	URZĄD MIASTA	2023	2024	A	80 000,00	0,00	80 000,00	0,00	0,00	80 000,00
					B	0,00	0,00	0,00	0,00	0,00	0,00
					C	80 000,00	0,00	80 000,00	0,00	0,00	80 000,00

Legenda:  
A - aktualna wartość  
B - poprzednia wartość  
C - różnica wartości

BRANISZCZYŃSKA  
  
Anna Krupa

Prezydent Miasta Zyrardowa  
  
Lucjan Krzysztof Czernowski

**OBJAŚNIENIA DO WIELOLETNIEJ PROGNOZY FINANSOWEJ  
MIASTA ŻYRARDOWA NA LATA 2023 - 2036**

**Wprowadzone zmiany dotyczą:**

- bieżącego roku i wynikają ze zmian jakie zostały wprowadzone do budżetu gminy Miasta Żyrardowa:
  - Zarządzeniem Nr 153/23 Prezydenta Miasta Żyrardowa z dnia 23 maja 2023 r.,
  - Uchwałą budżetową;
- Zmiana w latach 2024 – 2026 r.

**Zmiany w Załączniku Nr 1:**

- **Dotyczące bieżącego roku:**

**1. Dochody ogółem** zostały zwiększone o kwotę 1.295.233,37 zł, po zmianie wynoszą 278.160.766,48 zł.

**1.1. Dochody bieżące** zwiększenie o kwotę 1.283.490,61 zł, po zmianie wynoszą 199.701.883,70 zł.

Zmiany w dochodach bieżących w układzie grup wynikających z konstrukcji Wieloletniej Prognozy Finansowej dotyczą pozycji:

- „z tytułu dotacji i środków przeznaczonych na cele bieżące” – zwiększenie o kwotę 785.214,42 zł, po zmianie wynoszą 31.784.560,84 zł;

- „pozostałe dochody bieżące” – zwiększenie o kwotę 498.276,19 zł, w tym: z tytułu podatku od nieruchomości zwiększenie o kwotę 311.000,00 zł. Po zmianie pozostałe dochody bieżące wynoszą 69.204.186,86 zł, w tym: z tytułu podatku od nieruchomości wynoszą 23.911.000,00 zł;

**1.2. Dochody majątkowe** zwiększenie o kwotę 11.742,76 zł, po zmianie wynoszą 78.458.882,78 zł.



Zmiany w dochodach bieżących w układzie grup wynikających z konstrukcji Wieloletniej Prognozy Finansowej:

- z tytułu dotacji oraz środków przeznaczonych na inwestycje – zwiększenie o kwotę 5.316,86 zł, po zmianie wynoszą 64.682.381,88 zł.

**2. Wydatki ogółem** zwiększenie o kwotę 1.295.233,37 zł, po zmianie wynoszą 296.568.879,87 zł.

**2.1. Wydatki bieżące** – zwiększenie o kwotę 966.932,73 zł, po zmianie wynoszą 191.629.567,05 zł.

Zmiany w wydatkach bieżących w układzie grup wynikających z konstrukcji Wieloletniej Prognozy Finansowej:

- na wynagrodzenia i składki od nich naliczane – zwiększenie o 283.060,59 zł, po zmianie wynoszą 80.636.975,52 zł;

**Ponadto w Wieloletniej Prognozie Finansowej w Załączniku nr 1 w pozycji wydatki ogółem, w tym:**

- wydatki bieżące w latach 2023-2024 - zaplanowana jest kwota wkładu własnego w związku ze złożeniem wniosku o przyznanie pomocy finansowej z budżetu Województwa Mazowieckiego w ramach Samorządowego Instrumentu Wsparcia Inicjatyw Młodzieżowych Rad Gmin/Powiatów i Dzielnic m.st. Warszawy pn. "Mazowsze dla młodzieży" na realizację zadania pn. "Młodzież w sieci". Zadanie realizowane będzie przez dwa lata.

Łączne nakłady finansowe zadania wynoszą 15.000,00 zł, w tym:

- 2023 - 5.000,00 zł, z tego: 4.500,00 zł – dotacja z budżetu Województwa Mazowieckiego oraz **500,00 zł - wkład własny miasta Żyrardów,**

- 2024 - 10.000,00 zł, z tego: 9.000,00 zł - dotacja z budżetu Województwa Mazowieckiego oraz **1.000,00 zł - wkład własny miasta Żyrardów,**

W ramach zadania zaplanowano dla Młodzieżowej Rady Miasta Żyrardowa opracowanie identyfikacji wizualnej, tj. logotyp, plakat, roll-up, materiały graficzne oraz zorganizowanie spotkania animacyjno-sieciującego z udziałem Młodzieżowej Rady Miasta Żyrardowa i partnerów społecznych zajmujących się działaniami na rzecz młodzieży.

Realizacja zadania zostanie zlecona podmiotowi zewnętrznemu zgodnie z regulaminem zamówień publicznych.

- wydatki bieżące w latach 2023 -2026 zaplanowana jest kwota na finansowanie zadania pn. „Tworzenie warunków do zaspokajania potrzeb mieszkaniowych wspólnoty samorządowej”. Miasto Żyrardów na realizację tego zadania podpisze umowę z operatorem Społecznej Agencji Najmu na okres 5 lat, w tym: **2023 r. – 10.000,00 zł, 2024 r. -20.000,00 zł, 2025 r. – 20.000,00 zł oraz 2026 r. 20.000,00 zł.** Wydatki będą ponoszone w formie dotacji dla organizacji pozarządowej. W celu wyłonienia operatora zostanie ogłoszony otwarty konkurs ofert.

**2.2. Wydatki majątkowe** – zwiększenie o kwotę 328.300,64 zł, po zmianie wynoszą 104.939.312,82 zł.

Zmiany w wydatkach majątkowych w układzie grup wynikających z konstrukcji Wieloletniej Prognozy Finansowej:

- **Inwestycje i zakupy inwestycyjne, o których mowa w art. 236 ust.4 pkt 1 ustawy** – zwiększenie o kwotę 328.300,64 zł, po zmianie wynoszą 88.599.312,82 zł, w tym:

- wydatki inwestycyjne jednoroczne – zmniejszenie o 139.135,00 zł, po zmianie wynoszą 13.882,175,68 zł.

- wydatki inwestycyjne wieloletnie bez zmian, tj. 66.837.385,52 zł - zgodnie z załącznikiem nr 2. Przedsięwzięcia.

- **wydatki o charakterze dotacyjnym na inwestycje i zakupy inwestycyjne** zwiększenie o kwotę 467.435,64 zł, po zmianie wynoszą 7.879.751,62 zł, z tego:

- dotacja celowa na pomoc finansową udzielaną między jednostkami samorządu terytorialnego – na dofinansowanie inwestycji pn. „Przebudowa ul. kpt. Pałaca na odcinku od ul. Filipa de Girarda do ul. rtm. Witolda Pileckiego w m. Żyrardów” realizowanej przez Powiat Żyrardowski.

- dotacje celowe dla Rodzinnych Ogrodów Działkowych działających na terenie Miasta Żyrardowa bez zmian, tj. 256.000,00 zł;

- dotacje dla partnerów projektu „Zielone płuca Mazowsza - rozwój mobilności miejskiej w gminach południowo-zachodniej części województwa” - bez zmian, tj. 7.056.315,98 zł;

- dofinansowanie kosztów wymiany źródeł ciepła w ramach ograniczania niskiej emisji na terenie Miasta Żyrardowa - bez zmian, tj. 100.000,00 zł.

**Relacja zrównoważenia wydatków bieżących, o których mowa w art. 242 ustawy (kol. 8),**

w tym:

<b>Rok</b>	<b>Różnica między dochodami bieżącymi a wydatkami bieżącymi – po zmianie</b>	<b>Różnica między dochodami bieżącymi a wydatkami bieżącymi skorygowanymi o środki* a wydatkami bieżącymi – po zmianie</b>
2023	8 072 316,65	13 103 289,41

\* Skorygowanie o środki dotyczy określonego w art. 242 ustawy powiększenia o odpowiednie dla roku prognozy przychody wskazane w art.217 ust.2 ustawy

Wyszczególnienie	Wskaźnik spłaty zobowiązań						
	Relacja określona po lewej stronie nierówności we wzorze, o którym mowa w art. 243 ust. 1 ustawy (po uwzględnieniu zobowiązań związku współtworzonego przez jednostkę samorządu terytorialnego oraz po uwzględnieniu ustawowych wyłączeń przypadających na dany rok)	Relacja określona po prawej stronie nierówności we wzorze, o którym mowa w art. 243 ust. 1 ustawy, ustalona dla danego roku (wskaźnik jednoroczny)		Dopuszczalny limit spłaty zobowiązań określony po prawej stronie nierówności we wzorze, o którym mowa w art. 243 ust. 1 ustawy po uwzględnieniu ustawowych wyłączeń, obliczony w oparciu o plan 3. kwartału roku poprzedzającego pierwszy rok prognozy ( wskaźnik ustalony o oparciu o średnią arytmetyczną z poprzednich lat)	Dopuszczalny limit spłaty zobowiązań określony po prawej stronie nierówności we wzorze, o którym mowa w art. 243 ust. 1 ustawy po uwzględnieniu ustawowych wyłączeń, obliczony w oparciu o wykonanie roku poprzedzającego pierwszy rok prognozy ( wskaźnik ustalony o oparciu o średnią arytmetyczną z poprzednich lat)	Informacja o spełnieniu wskaźnika spłaty zobowiązań określonego w art. 243 ustawy, po uwzględnieniu zobowiązań związku współtworzonego przez jednostkę samorządu terytorialnego oraz po uwzględnieniu ustawowych wyłączeń, obliczonego w oparciu o plan 3 kwartałów roku poprzedzającego rok budżetowy	Informacja o spełnieniu wskaźnika spłaty zobowiązań określonego w art. 243 ustawy, po uwzględnieniu zobowiązań związku współtworzonego przez jednostkę samorządu terytorialnego oraz po uwzględnieniu ustawowych wyłączeń, obliczonego w oparciu o wykonanie roku poprzedzającego rok budżetowy
Lp.	8.1	8.2		8.3	8.3.1	8.4	8.4.1
Wykonanie 2016	0,00%	x	22,67%	x	x	x	x
Wykonanie 2017	0,00%	x	17,37%	x	x	x	x
Wykonanie 2018	0,00%	x	16,93%	x	x	x	x
Wykonanie 2019	0,00%	x	14,14%	x	x	x	x
Wykonanie 2020	0,00%	x	7,42%	x	x	x	x
Wykonanie 2021	0,00%	x	17,00%	x	x	x	x

Plan 3 kw. 2022	0,00%	2,09%	8,80%	x	x	x	x
Wykonanie 2022	0,00%	4,69%	8,56%	x	x	x	x
2023	6,11%	8,29%	16,19%	14,90%	14,87%	TAK	TAK
2024	7,53%	15,49%	19,42%	13,98%	13,94%	TAK	TAK
2025	7,07%	17,40%	x	14,27%	14,24%	TAK	TAK
2026	7,10%	19,24%	x	9,77%	10,14%	TAK	TAK
2027	6,59%	19,19%	x	11,26%	11,63%	TAK	TAK
2028	5,99%	19,15%	x	13,42%	13,79%	TAK	TAK
2029	6,52%	18,98%	x	14,41%	14,78%	TAK	TAK
2030	6,83%	18,75%	x	16,82%	16,82%	TAK	TAK
2031	5,42%	18,55%	x	18,31%	18,31%	TAK	TAK
2032	3,67%	18,27%	x	18,75%	18,75%	TAK	TAK
2033	2,33%	18,28%	x	18,88%	18,88%	TAK	TAK
2034	2,27%	18,12%	x	18,74%	18,74%	TAK	TAK
2035	2,00%	18,05%	x	18,59%	18,59%	TAK	TAK
2036	1,70%	18,03%	x	18,43%	18,43%	TAK	TAK

### **Zmiany w latach 2024-2026:**

#### **Dochody ogółem zwiększenie dotyczy dochodów bieżących, w tym:**

– aktualizacji dochodów bieżących z tytułu odsetek od udzielonej w 2022 roku przez miasto Żyrardów pożyczki dla Przedsiębiorstwa Energetyki Ciepłej „Żyrardów” Sp. z o.o. tj.: 2024 r. -88.123,50 zł, 2025 r. – 40.721,86 zł, 2026 r. - 2.876,84 zł.

Ponadto w 2024 r. zaktualizowano „pozostałe dochody bieżące, w tym: z podatku od nieruchomości” - o kwotę 300.000,00 zł - w związku ze wzrostem liczby podatników.

**Wydatki ogółem zwiększenie dotyczy wydatków majątkowych, w tym „Inwestycje i zakupy inwestycyjne, o których mowa w art. 236 ust.4 pkt 1 ustawy. Kwoty zwiększeń w latach 2024-2026 są tożsame ze zwiększeniami po stronie dochodów w tych latach.**

**Wydatki objęte limitem, o którym mowa w art. 226 ust. 3 pkt 4 ustawy (dotyczy przedsięwzięć wieloletnich opisanych szczegółowo poniżej w części dotyczącej objaśnień do Załącznika Nr 2).**

Zmiana w roku 2024 dotyczy realizacji 4 zadań inwestycyjnych, które pierwotnie były zaplanowane do realizacji w trybie jednorocznym, ale w związku z brakiem możliwości zakończenia ich w roku bieżącym zostały przeniesione do realizacji w trybie wieloletnim. Zadania szczegółowo opisane w części dotyczącej Załącznika Nr 2 Przedsięwzięcia.

Wartości po zmianie w 2024 r.:

Rok	Wydatki objęte limitem, o którym mowa w art. 226 ust. 3 pkt 4 ustawy	z tego:	
		bieżące	majątkowe
2024	26 461 697,00	0,00	26 461 697,00

## **WIELOLETNIE PRZEDSIĘWZIĘCIA BIEŻĄCE I MAJĄTKOWE zawiera**

### **Załącznik nr 2.**

Wydatki na przedsięwzięcia po zmianie:

		Limit 2023	Limit 2024	Limit 2025
1	Wydatki na przedsięwzięcia-ogółem (1.1+1.2+1.3)	68 918 415,06	26 461 697,00	2 792 610,00
1.a	- wydatki bieżące	2 081 029,54	0,00	0,00
1.b	- wydatki majątkowe	66 837 385,52	26 461 697,00	2 792 610,00

W zakresie wieloletnich przedsięwzięć prezentuje się zadania w części:

**Wydatki na programy, projekty lub zadania związane z programami realizowanymi z udziałem środków, o których mowa w art.5 ust. 1 pkt 2 i 3 ustawy z dnia 27 sierpnia 2009 r. o finansach publicznych (Dz. U. Nr 157, poz. 1240, z późn. zm.), z tego:**

**Wydatki na programy, projekty lub zadania pozostałe (inne niż wymienione w pkt 1.1. i 1,2), z tego:**

W związku z przyjęciem 7 miesięcznego terminu realizacji zadań i przedłużającym się postępowaniem przetargowym, termin realizacji zadań po podpisaniu umów przypadnie na rok 2024. Mając na uwadze powyższe niezbędne jest wpisanie niżej wymienionych zadań do Załącznika nr 2 Przedsięwzięcia.

#### **1.3.2.16 „Opracowanie dokumentacji projektowo-kosztorysowej na budowę ulicy Chocimskiej”**

Celem zadania jest poprawa bezpieczeństwa.

W ramach zadania planuje się opracowanie dokumentacji projektowo–kosztorysowej na podstawie której zostanie wybudowana ulica Chocimska.

Zadanie realizowane na terenie, którego właścicielem jest Miasto Żyrardów.

Okres realizacji to lata 2023-2024.

Łączne nakłady finansowe – 80.000,00 zł,

Limit wydatków 2023 r. – 0,00 zł,

Limit wydatków w 2024 r. – 80.000,00 zł.

#### **1.3.2.17 „Opracowanie dokumentacji projektowo-kosztorysowej na budowę ulicy Farbiarskiej” .**

Celem zadania jest poprawa bezpieczeństwa.

W ramach zadania planuje się opracowanie dokumentacji projektowo–kosztorysowej na podstawie której zostanie wybudowana ulica Farbiarska.

Zadanie realizowane na terenie, którego właścicielem jest Miasto Żyrardów.

Okres realizacji to lata 2023-2024.

Łączne nakłady finansowe – 75.000,00 zł,

Limit wydatków 2023 r. – 0,00 zł,

Limit wydatków w 2024 r. – 75.000,00 zł.

### **1.3.2.18 „Projekt budowy ulicy Kanałowej na odc. od ul. P. Skargi do ul. Bema”**

Celem zadania jest poprawa bezpieczeństwa.

W ramach zadania planuje się opracowanie dokumentacji projektowo–kosztorysowej na podstawie której zostanie wybudowana ulica Kanałowa na odc. od ul. P. Skargi do ul. Bema.

Zadanie realizowane na terenie, którego właścicielem jest Miasto Żyrardów.

Okres realizacji to lata 2023-2024.

Łączne nakłady finansowe – 40.000,00 zł,

Limit wydatków 2023 r. – 0,00 zł,

Limit wydatków w 2024 r. – 40.000,00 zł.

### **1.3.2.19 „Projekt budowy ulicy Wypoczynkowej na odc. od ul. Mostowej do ul. A. Struga”**

Celem zadania jest poprawa bezpieczeństwa.

W ramach zadania planuje się opracowanie dokumentacji projektowo–kosztorysowej na podstawie której zostanie wybudowana ulica Wypoczynkowa na odc. od ul. Mostowej do ul. A. Struga.

Zadanie realizowane na terenie, którego właścicielem jest Miasto Żyrardów.

Okres realizacji to lata 2023-2024.

Łączne nakłady finansowe – 80.000,00 zł,

Limit wydatków 2023 r. – 0,00 zł,

Limit wydatków w 2024 r. – 80.000,00 zł.

Prezydent Miasta Żyrardowa  
  
Lucjan Krzysztof Chyżanowski