



Plan finansowy do Uchwały Nr/24 Rady Miasta Żyrardowa z dnia 22 sierpnia 2024
WYDATKI-CUW

Dział	Rozdział	Paragraf	Treść	Przed zmiana	Zmiana	Po zmianie
750	75095		Administracja publiczna	1 588 393,00	15 000,00	1 603 393,00
			Pozostała działalność	73 755,00	15 000,00	88 755,00
		4210	Zakup materiałów i wyposażenia	3 000,00	15 000,00	18 000,00
801	80101		Oświata i wychowanie	90 175 868,61	1 791 440,00	91 967 308,61
			Szkoły podstawowe	35 660 383,56	755 440,00	36 415 823,56
		2540	Dotacja podmiotowa z budżetu dla niepublicznej jednostki systemu oświaty	2 306 000,00	315 000,00	2 621 000,00
		4010	Wynagrodzenia osobowe pracowników	4 492 500,00	175 000,00	4 667 500,00
		4040	Dodatkowe wynagrodzenie roczne	381 205,00	5 440,00	386 645,00
		4790	Wynagrodzenia osobowe nauczycieli	16 781 760,44	260 000,00	17 041 760,44
	80103		Oddziały przedszkolne w szkołach podstawowych	381 964,00	20 000,00	401 964,00
		4330	Zakup usług przez jednostki samorządu terytorialnego od innych jednostek samorządu terytorialnego	0,00	5 000,00	5 000,00
		4790	Wynagrodzenia osobowe nauczycieli	272 000,00	15 000,00	287 000,00
	80104		Przedszkola	24 353 457,18	360 000,00	24 713 457,18
		2540	Dotacja podmiotowa z budżetu dla niepublicznej jednostki systemu oświaty	2 821 500,00	360 000,00	3 181 500,00
	80105		Przedszkola specjalne	2 220 000,00	271 000,00	2 491 000,00
		2540	Dotacja podmiotowa z budżetu dla niepublicznej jednostki systemu oświaty	2 220 000,00	271 000,00	2 491 000,00
	80106		Inne formy wychowania przedszkolnego	78 365,02	10 000,00	88 365,02
		2540	Dotacja podmiotowa z budżetu dla niepublicznej jednostki systemu oświaty	65 500,00	10 000,00	75 500,00
	80107		Świetlice szkolne	2 173 069,00	100 000,00	2 273 069,00
		4110	Składki na ubezpieczenia społeczne	258 000,00	20 000,00	278 000,00
		4790	Wynagrodzenia osobowe nauczycieli	1 577 000,00	80 000,00	1 657 000,00
	80149		Realizacja zadań wymagających stosowania specjalnej organizacji nauki i metod pracy dla dzieci w przedszkolach, oddziałach przedszkolnych w szkołach podstawowych i innych formach wychowania przedszkolnego	2 812 037,00	130 000,00	2 942 037,00
		2540	Dotacja podmiotowa z budżetu dla niepublicznej jednostki systemu oświaty	590 000,00	100 000,00	690 000,00
		4790	Wynagrodzenia osobowe nauczycieli	1 449 626,00	30 000,00	1 479 626,00
	80150		Realizacja zadań wymagających stosowania specjalnej organizacji nauki i metod pracy dla dzieci i młodzieży w szkołach podstawowych	14 797 720,00	145 000,00	14 942 720,00
		2540	Dotacja podmiotowa z budżetu dla niepublicznej jednostki systemu oświaty	1 025 000,00	145 000,00	1 170 000,00
Razem:				92 410 462,61	1 806 440,00	94 216 902,61


MIASTA
Anna Krupa

Prezydent Miasta Żyrardowa

Lucjan Krupa

Plan finansowy do Uchwały Nr/24 Rady Miasta Żyrardowa z dnia 22 sierpnia 2024

WYDATKI-CUS

Dział	Rozdział	Paragraf	Treść	Przed zmianą	Zmiana	Po zmianie
852			Pomoc społeczna	15 954 206,00		17 454 206,00
	85202		Domy pomocy społecznej	3 600 000,00	1 000 000,00	4 600 000,00
		4330	Zakup usług przez jednostki samorządu terytorialnego od innych jednostek samorządu terytorialnego	3 600 000,00	1 000 000,00	4 600 000,00
		85215	Dodatki mieszkaniowe	2 000 000,00	500 000,00	2 500 000,00
853		3110	Świadczenia społeczne	2 000 000,00	500 000,00	2 500 000,00
			Pozostałe zadania w zakresie polityki społecznej	218 296,10	11 519,05	229 815,15
	85395		Pozostała działalność	218 296,10	11 519,05	229 815,15
		3110	Świadczenia społeczne	43 146,56	11 293,19	54 439,75
855		4210	Zakup materiałów i wyposażenia	862,93	225,86	1 088,79
			Rodzina	20 485 066,00	36 960,00	20 522 026,00
	85504		Wspieranie rodziny	282 486,00	36 960,00	319 446,00
		4110	Składki na ubezpieczenia społeczne	20 886,00	6 160,00	27 046,00
		4170	Wynagrodzenia bezosobowe	261 600,00	30 800,00	292 400,00
Razem:				36 700 093,10	1 548 479,05	38 248 572,15

WYDZIAŁ FINANSÓW
Anna Trąbka
 Anna Trąbka

Lucjan Krzysztof Chrzosta
 Prezydent Miasta Żyrardowa
 Lucjan Krzysztof Chrzosta

Plan finansowy do Uchwały Nr/24 Rady Miasta Żyrardowa z dnia 22 sierpnia 2024

DOCHODY-URZĄD MIASTA

Dział	Rozdział	Paragraf	Treść	Przed zmianą	Zmiana	Po zmianie
600	60004	0830	Transport i łączność	21 387 457,46	40 000,00	21 427 457,46
			Lokalny transport zbiorowy	203 000,00	40 000,00	243 000,00
			Wpływy z usług	200 000,00	40 000,00	240 000,00
700	70005	0550	Gospodarka mieszkaniowa	32 560 238,17	-1 083 530,56	31 476 707,61
			Gospodarka gruntami i nieruchomościami	14 585 000,00	130 000,00	14 715 000,00
			Wpływy z opłat z tytułu użytkowania wieczystego nieruchomości	750 000,00	100 000,00	850 000,00
	70007	0760	Wpływy z tytułu przekształcenia prawa użytkowania wieczystego w prawo własności	450 000,00	30 000,00	480 000,00
			Gospodarowanie mieszkaniowym zasobem gminy	17 975 238,17	-1 213 530,56	16 761 707,61
				Wpływy z pozostałych odsetek	155 000,00	80 000,00
750	75095	6290	Środki na dofinansowanie własnych inwestycji gmin, powiatów (związków gmin, związków powiatowo-gminnych, związków powiatów), samorządów województw, pozyskane z innych źródeł	1 293 530,56	-1 293 530,56	0,00
			Administracja publiczna	688 710,00	5 000,00	693 710,00
			Pozostała działalność	50 920,00	5 000,00	55 920,00
754	75416	0640	Wpływy z tytułu kosztów egzekucyjnych, opłaty komorniczej i kosztów upomnień	16 500,00	5 000,00	21 500,00
			Bezpieczeństwo publiczne i ochrona przeciwpożarowa	193 213,36	20 000,00	213 213,36
			Straż gminna (miejska)	150 000,00	20 000,00	170 000,00
756	75615	0570	Wpływy z tytułu grzywien, mandatów i innych kar pieniężnych od osób fizycznych	150 000,00	20 000,00	170 000,00
			Dochody od osób prawnych, od osób fizycznych i od innych jednostek nieposiadających osobowości prawnej oraz wydatki związane z ich poborem	102 035 213,00	120 000,00	102 155 213,00
			Wpływy z podatku rolnego, podatku leśnego, podatku od czynności cywilnoprawnych, podatków i opłat lokalnych od osób prawnych i innych jednostek organizacyjnych	18 095 282,00	100 000,00	18 195 282,00
	75616	0310	Wpływy z podatku od nieruchomości	17 665 000,00	100 000,00	17 765 000,00
			Wpływy z podatku rolnego, podatku leśnego, podatku od spadków i darowizn, podatku od czynności cywilno-prawnych oraz podatków i opłat lokalnych od osób fizycznych	12 483 853,00	20 000,00	12 503 853,00
			Wpływy z podatku od środków transportowych	100 000,00	15 000,00	115 000,00

758	0910	Wpływy z odsetek od nieterminowych wpłat z tytułu podatków i opłat	20 000,00	5 000,00	25 000,00
		Różne rozliczenia	71 802 138,00	23 000,00	71 825 138,00
	75814	Różne rozliczenia finansowe	3 195 581,00	23 000,00	3 218 581,00
	8120	Wpłaty odsetek od pożyczek udzielonych przez jednostkę samorządu terytorialnego	26 000,00	23 000,00	49 000,00
853		Pozostałe zadania w zakresie polityki społecznej	774 073,49	11 519,05	785 592,54
	85395	Pozostała działalność	774 073,49	11 519,05	785 592,54
	2180	Środki z Funduszu Przeciwdziałania COVID-19 na finansowanie lub dofinansowanie realizacji zadań związanych z przeciwdziałaniem COVID-19	44 009,49	11 519,05	55 528,54
900		Gospodarka komunalna i ochrona środowiska	36 102 501,85	10 694,32	36 113 196,17
	90015	Oświetlenie ulic, placów i dróg	156 226,01	5 694,32	161 920,33
	6290	Środki na dofinansowanie własnych inwestycji gmin, powiatów (związków gmin, związków powiatowo-gminnych, związków powiatów), samorządów województw, pozyskane z innych źródeł	1 866,01	5 694,32	7 560,33
	90095	Pozostała działalność	20 266 005,85	5 000,00	20 271 005,85
	0960	Wpływy z otrzymanych spadków, zapisów i darowizn w postaci pieniężnej	0,00	5 000,00	5 000,00
Razem:			315 769 434,54	-853 317,19	314 916 117,35

Lucjan Krzysztof Chrapka
Przewodniczący Rady Miejskiej

Prezydent Miasta Żyrardowa
Lucjan Krzysztof Chrapka

Plan finansowy do Uchwały Nr/24 Rady Miasta Żyrardowa z dnia 22 sierpnia 2024
DOCHODY-CUW

Dział	Rozdział	Paragraf	Treść	Przed zmianą	Zmiana	Po zmianie
750			Administracja publiczna	35 000,00	15 000,00	50 000,00
	75085		Wspólna obsługa jednostek samorządu terytorialnego	35 000,00	15 000,00	50 000,00
		0970	Wpływy z różnych dochodów	0,00	15 000,00	15 000,00

Razem:				3 039 326,00	15 000,00	3 054 326,00
---------------	--	--	--	--------------	-----------	--------------

Prezydent Miasta Żyrardowa

 Lucjan Krzysztof Chremski

SKARBNICZKA

 Anna Jurek

Plan finansowy do Uchwały Nr/24 Rady Miasta Żyrardowa z dnia 22 sierpnia 2024
DOCHODY

Dział	Rozdział	Paragraf	Treść	Przed zmianą	Zmiana	Po zmianie
600	60004		Transport i łączność	21 387 457,46	40 000,00	21 427 457,46
			Lokalny transport zbiorowy	203 000,00	40 000,00	243 000,00
		0830	Wpływy z usług	200 000,00	40 000,00	240 000,00
700	70005		Gospodarka mieszkaniowa	32 560 238,17	-1 083 530,56	31 476 707,61
			Gospodarka gruntami i nieruchomościami	14 585 000,00	130 000,00	14 715 000,00
		0550	Wpływy z opłat z tytułu użytkowania wieczystego nieruchomości	750 000,00	100 000,00	850 000,00
		0760	Wpływy z tytułu przekształcenia prawa użytkowania wieczystego w prawo własności	450 000,00	30 000,00	480 000,00
750	70007		Gospodarowanie mieszkaniowym zasobem gminy	17 975 238,17	-1 213 530,56	16 761 707,61
			Wpływy z pozostałych odsetek	155 000,00	80 000,00	235 000,00
			Srodki na dofinansowanie własnych inwestycji gmin, powiatów (związków gmin, związków powiatowo-gminnych, związków powiatów), samorządów województw, pozyskane z innych źródeł	1 293 530,56	-1 293 530,56	0,00
		6290				
			Administracja publiczna	723 710,00	20 000,00	743 710,00
754	75085		Wspólna obsługa jednostek samorządu terytorialnego	35 000,00	15 000,00	50 000,00
			Wpływy z różnych dochodów	0,00	15 000,00	15 000,00
			Pozostała działalność	50 920,00	5 000,00	55 920,00
		0640	Wpływy z tytułu kosztów egzekucyjnych, opłaty komorniczej i kosztów upomnień	16 500,00	5 000,00	21 500,00
756	75416		Bezpieczeństwo publiczne i ochrona przeciwpożarowa	200 513,36	20 000,00	220 513,36
			Straz gminna (miejska)	157 300,00	20 000,00	177 300,00
		0570	Wpływy z tytułu grzywien, mandatów i innych kar pieniężnych od osób fizycznych	150 000,00	20 000,00	170 000,00
75615			Dochody od osób prawnych, od osób fizycznych i od innych jednostek nieposiadających osobowości prawnej oraz wydatki związane z ich poborem	102 035 213,00	120 000,00	102 155 213,00
			Wpływy z podatku rolnego, podatku leśnego, podatku od czynności cywilnoprawnych, podatków i opłat lokalnych od osób prawnych i innych jednostek organizacyjnych	18 095 282,00	100 000,00	18 195 282,00
		0310	Wpływy z podatku od nieruchomości	17 665 000,00	100 000,00	17 765 000,00
75616			12 483 853,00	20 000,00	12 503 853,00	

	0340	Wpływy z podatku od środków transportowych	100 000,00	15 000,00	115 000,00
	0910	Wpływy z odsetek od nieterminowych wpłat z tytułu podatków i opłat	20 000,00	5 000,00	25 000,00
758		Różne rozliczenia	71 802 138,00	23 000,00	71 825 138,00
	75814	Różne rozliczenia finansowe	3 195 581,00	23 000,00	3 218 581,00
	8120	Wpłaty odsetek od pożyczek udzielonych przez jednostkę samorządu terytorialnego	26 000,00	23 000,00	49 000,00
853		Pozostałe zadania w zakresie polityki społecznej	774 073,49	11 519,05	785 592,54
	85395	Pozostała działalność	774 073,49	11 519,05	785 592,54
	2180	Środki z Funduszu Przeciwdziałania COVID-19 na finansowanie lub dofinansowanie realizacji zadań związanych z przeciwdziałaniem COVID-19	44 009,49	11 519,05	55 528,54
900		Gospodarka komunalna i ochrona środowiska	36 102 501,85	10 694,32	36 113 196,17
	90015	Oświetlenie ulic, placów i dróg	156 226,01	5 694,32	161 920,33
	6290	Środki na dofinansowanie własnych inwestycji gmin, powiatów (związków gmin, związków powiatowo-gminnych, związków powiatów), samorządów województw, pozyskane z innych źródeł	1 866,01	5 694,32	7 560,33
	90095	Pozostała działalność	20 266 005,85	5 000,00	20 271 005,85
	0960	Wpływy z otrzymanych spadków, zapisów i darowizn w postaci pieniężnej	0,00	5 000,00	5 000,00
Razem:			319 447 657,54	-838 317,19	318 609 340,35

Plan finansowy do Uchwały Nr/24 Rady Miasta Żyrardowa z dnia 22 sierpnia 2024 r.
WYDATKI


Dział	Rozdział	Paragraf	Treść	Przed zmianą	Zmiana	Po zmianie
600	60004		Transport i łączność	59 961 226,44	538 000,00	60 499 226,44
			Lokalny transport zbiorowy	5 199 100,00	538 000,00	5 737 100,00
		4300	Zakup usług pozostałych	3 215 361,97	538 000,00	3 753 361,97
700	70007		Gospodarka mieszkaniowa	30 888 755,74	-2 138 897,65	28 749 858,09
			Gospodarowanie mieszkaniowym zasobem gminy	22 955 802,41	-2 138 897,65	20 816 904,76
		6050	Wydatki inwestycyjne jednostek budżetowych	3 421 654,55	-2 138 897,65	1 282 756,90
750	75023		Administracja publiczna	21 349 657,20	73 482,00	21 423 139,20
			Urzędy gmin (miast i miast na prawach powiatu)	16 444 641,98	58 482,00	16 503 123,98
		4210	Zakup materiałów i wyposażenia	450 588,00	46 791,00	497 379,00
		4300	Zakup usług pozostałych	1 058 299,04	11 691,00	1 069 990,04
			Pozostała działalność	1 746 087,22	15 000,00	1 761 087,22
		4210	Zakup materiałów i wyposażenia	19 000,00	15 000,00	34 000,00
757			Obsługa długu publicznego	5 546 364,00	-350 820,59	5 195 543,41
			Rozliczenia z tytułu poręczeń i gwarancji udzielonych przez Skarb Państwa lub jednostkę samorządu terytorialnego	836 364,00	-350 820,59	485 543,41
801	80101	8030	Wydatki z tytułu krajowych poręczeń i gwarancji	836 364,00	-350 820,59	485 543,41
			Oświata i wychowanie	110 679 256,33	1 791 440,00	112 470 696,33
			Szkoły podstawowe	55 749 271,28	755 440,00	56 504 711,28
		2540	Dotacja podmiotowa z budżetu dla niepublicznej jednostki systemu oświaty	2 306 000,00	315 000,00	2 621 000,00
		4010	Wynagrodzenia osobowe pracowników	4 492 500,00	175 000,00	4 667 500,00
		4040	Dodatkowe wynagrodzenie roczne	381 205,00	5 440,00	386 645,00
		4790	Wynagrodzenia osobowe nauczycieli	16 781 760,44	260 000,00	17 041 760,44
		80103	Oddziały przedszkolne w szkołach podstawowych	381 964,00	20 000,00	401 964,00
		4330	Zakup usług przez jednostki samorządu terytorialnego od innych jednostek samorządu terytorialnego	0,00	5 000,00	5 000,00
		80104	Przedszkola	272 000,00	15 000,00	287 000,00
80105	2540		Dotacja podmiotowa z budżetu dla niepublicznej jednostki systemu oświaty	2 821 500,00	360 000,00	3 181 500,00
			Przedszkola specjalne	2 220 000,00	271 000,00	2 491 000,00

	2540	Dotacja podmiotowa z budżetu dla niepublicznej jednostki systemu oświaty	2 220 000,00	271 000,00	2 491 000,00
80106		Inne formy wychowania przedszkolnego	78 365,02	10 000,00	88 365,02
	2540	Dotacja podmiotowa z budżetu dla niepublicznej jednostki systemu oświaty	65 500,00	10 000,00	75 500,00
80107		Świetlice szkolne	2 173 069,00	100 000,00	2 273 069,00
	4110	Składki na ubezpieczenia społeczne	258 000,00	20 000,00	278 000,00
	4790	Wynagrodzenia osobowe nauczycieli	1 577 000,00	80 000,00	1 657 000,00
80149		Realizacja zadań wymagających stosowania specjalnej organizacji nauki i metod pracy dla dzieci w przedszkolach, oddziałach przedszkolnych w szkołach podstawowych i innych formach wychowania przedszkolnego	2 812 037,00	130 000,00	2 942 037,00
	2540	Dotacja podmiotowa z budżetu dla niepublicznej jednostki systemu oświaty	590 000,00	100 000,00	690 000,00
	4790	Wynagrodzenia osobowe nauczycieli	1 449 626,00	30 000,00	1 479 626,00
80150		Realizacja zadań wymagających stosowania specjalnej organizacji nauki i metod pracy dla dzieci i młodzieży w szkołach podstawowych	14 797 720,00	145 000,00	14 942 720,00
	2540	Dotacja podmiotowa z budżetu dla niepublicznej jednostki systemu oświaty	1 025 000,00	145 000,00	1 170 000,00
852		Pomoc społeczna	16 808 026,00	1 500 000,00	18 308 026,00
85202		Domy pomocy społecznej	3 600 000,00	1 000 000,00	4 600 000,00
	4330	Zakup usług przez jednostki samorządu terytorialnego od innych jednostek samorządu terytorialnego	3 600 000,00	1 000 000,00	4 600 000,00
85215		Dotatki mieszkaniowe	2 000 000,00	500 000,00	2 500 000,00
	3110	Świadczenia społeczne	2 000 000,00	500 000,00	2 500 000,00
853		Pozostałe zadania w zakresie polityki społecznej	1 543 706,10	11 519,05	1 555 225,15
85395		Pozostała działalność	1 536 706,10	11 519,05	1 548 225,15
	3110	Świadczenia społeczne	43 146,56	11 293,19	54 439,75
	4210	Zakup materiałów i wyposażenia	27 862,93	225,86	28 088,79
85504		Rodzina	21 286 152,00	36 960,00	21 323 112,00
		Wsparanie rodziny	282 486,00	36 960,00	319 446,00
	4110	Składki na ubezpieczenia społeczne	20 886,00	6 160,00	27 046,00
	4170	Wynagrodzenia bezosobowe	261 600,00	30 800,00	292 400,00
900		Gospodarka komunalna i ochrona środowiska	46 830 980,31	115 000,00	46 945 980,31
90015		Oświetlenie ulic, placów i dróg	3 264 717,61	84 000,00	3 348 717,61
90095	6050	Wydatki inwestycyjne jednostek budżetowych	334 331,61	84 000,00	418 331,61
		Pozostała działalność	22 615 669,10	31 000,00	22 646 669,10
4270		Zakup usług remontowych	0,00	31 000,00	31 000,00
		Strona 2 z 3			

921	92195	Kultura i ochrona dziedzictwa narodowego	11 278 338,80	85 000,00	11 363 338,80
		Pozostała działalność	245 000,00	85 000,00	330 000,00
	4170	Wynagrodzenia bezosobowe	23 430,00	20 000,00	43 430,00
	4190	Nagrody konkursowe	4 500,00	5 000,00	9 500,00
	4300	Zakup usług pozostałych	101 000,00	60 000,00	161 000,00
Razem:			354 670 357,12	1 661 682,81	356 332 039,93

SKARBNICZKA

 Anna Krupa

Prezydent Miasta Żyrardowa

 Lucjan Krzysztof Chrzanowski

Plan finansowy do Uchwały Nr/24 Rady Miasta Żyrardowa z dnia 22 sierpnia 2024

WYDATKI-URZĄD MIASTA

Dział	Rozdział	Paragraf	Treść	Przed zmianą	Zmiana	Po zmianie
600	60004		Transport i łączność	59 961 226,44	538 000,00	60 499 226,44
			Lokalny transport zbiorowy	5 199 100,00	538 000,00	5 737 100,00
		4300	Zakup usług pozostałych	3 215 361,97	538 000,00	3 753 361,97
700	70007		Gospodarka mieszkaniowa	30 888 755,74	-2 138 897,65	28 749 858,09
			Gospodarowanie mieszkaniowym zasobem gminy	22 955 802,41	-2 138 897,65	20 816 904,76
		6050	Wydatki inwestycyjne jednostek budżetowych	3 421 654,55	-2 138 897,65	1 282 756,90
750	75023		Administracja publiczna	19 723 264,20	58 482,00	19 781 746,20
			Urzędy gmin (miast i miast na prawach powiatu)	16 444 641,98	58 482,00	16 503 123,98
		4210	Zakup materiałów i wyposażenia	450 588,00	46 791,00	497 379,00
		4300	Zakup usług pozostałych	1 058 299,04	11 691,00	1 069 990,04
757	75704		Obsługa długu publicznego	5 546 364,00	-350 820,59	5 195 543,41
			Rozliczenia z tytułu poręczeń i gwarancji udzielonych przez Skarb Państwa lub jednostkę samorządu terytorialnego	836 364,00	-350 820,59	485 543,41
900	8030		Wydaty z tytułu krajowych poręczeń i gwarancji	836 364,00	-350 820,59	485 543,41
			Gospodarka komunalna i ochrona środowiska	46 828 955,31	115 000,00	46 943 955,31
		90015	Oświetlenie ulic, placów i dróg	3 264 717,61	84 000,00	3 348 717,61
		90095	Wydatki inwestycyjne jednostek budżetowych	334 331,61	84 000,00	418 331,61
921	92195		Pozostała działalność	22 615 669,10	31 000,00	22 646 669,10
			Zakup usług remontowych	0,00	31 000,00	31 000,00
			Kultura i ochrona dziedzictwa narodowego	11 278 338,80	85 000,00	11 363 338,80
			Pozostała działalność	245 000,00	85 000,00	330 000,00
		4170	Wynagrodzenia bezosobowe	23 430,00	20 000,00	43 430,00
		4190	Nagrody konkursowe	4 500,00	5 000,00	9 500,00
		4300	Zakup usług pozostałych	101 000,00	60 000,00	161 000,00
Razem:				221 654 060,41	-1 693 236,24	219 960 824,17

Starosta Miasta
Anna Izabela

Prezydent Miasta Żyrardowa
Lucjan Krzysztof Chrzanowski