

Raport o stanie Miasta Żyrardowa

2019




URZĄD MIASTA ŻYRARDOWA

Plac Jana Pawła II nr 1 / 96-300 Żyrardów

tel.: 46 858 15 00 / fax: 46 858 15 11

e-mail: urzad@zyrardow.pl

www.zyrardow.pl



**SZANOWNI PAŃSTWO,**

realizując ustawowy obowiązek spoczywający na Prezydencie Miasta,
przekazuję Raport o stanie Miasta Żyrardowa za rok 2019.
Prezentuje on działania urzędu miasta, miejskich jednostek organizacyjnych
i spółek miejskich w odniesieniu do zadań realizowanych przez samorząd.


To kompleksowe źródło wiedzy o Żyrardowie oraz zmianach,
jakie w ostatnim czasie dokonały się w naszym mieście.

Zapraszam do lektury.


LUCJAN KRZYSZTOF CHRZANOWSKI

A handwritten signature in blue ink, which appears to read 'Chrzanowski'.


PREZYDENT MIASTA ŻYRARDOWA



spis treści



I	DEMOGRAFIA CZYLI O ŻYRARDOWIANACH	7-12
II	PLANOWANIE PRZESTRZENNE	13-16
III	OCHRONA ŚRODOWISKA	17-22
IV	KOMUNIKACJA I TRANSPORT	23-26
V	GOSPODARKA KOMUNALNA	27-34
VI	GOSPODARKA NIERUCHOMOŚCIAMI	35-40
VII	MIESZKALNICTWO	41-48
VIII	REALIZACJA INWESTYCJI MIEJSKICH	49-70
IX	ŚRODKI ZEWNĘTRZNE	71-74
X	REWITALIZACJA I OCHRONA DZIEDZICTWA	75-82
XI	KULTURA I DZIEDZICTWO NARODOWE	83-94
XII	EDUKACJA	95-116
XIII	ZDROWIE I POMOC SPOŁECZNA	117-128
XIV	BEZPIECZEŃSTWO PUBLICZNE	129-140
XV	SPORT I REKREACJA	141-148
XVI	MAJĄTEK I BUDŻET MIASTA ŻYRARDOWA	149-154
XVII	ZARZĄDZANIE SAMORZĄDOWE	155-175



**DEMOGRAFIA
CZYLI
O ŻYRARDOWIANACH**

I. DEMOGRAFIA

CZYLI O ŻYRARDOWIANACH

Z roku na rok jest nas coraz mniej. Na koniec grudnia 2019 roku liczba mieszkańców Żyrardowa (zameldowanych w mieście na pobyt stały) wynosiła 37 300 osoby. To o 341 osób mniej niż na koniec roku 2018 i o 721 mniej niż na koniec roku 2017.

Z danych zawartych w systemie ewidencji ludności widać wyraźnie, że społeczność miasta sukcesywnie się kurczy. Na przestrzeni ostatniej dekady (2009-2019) liczba żyrardowian spadła o ponad 2,9 tys. osób.

Na ten moment trudno o optymistyczne prognozy demograficzne dla Żyrardowa, skoro dla całego kraju, w perspektywie najbliższych lat, są one mocno niekorzystne. Pozostaje mieć nadzieję, że zarówno realizacja lokalnych inwestycji podnoszących komfort życia w mieście, jak i realizacja dużych przedsięwzięć inwestycyjnych w najbliższych okolicach Żyrardowa pozwoli zatrzymać lub choćby spowolnić tempo wyludniania się miasta.

↘ LICZBA MIESZKAŃCÓW ZAMELDOWANYCH NA POBYT STAŁY I CZASOWY W POSZCZEGÓLNYCH LATACH

	POBYT STAŁY	POBYT CZASOWY
Stan na koniec 2009 roku	40 204	943
Stan na koniec 2010 roku	40 282	904
Stan na koniec 2011 roku	40 063	878
Stan na koniec 2012 roku	39 773	895
Stan na koniec 2013 roku	39 481	885
Stan na koniec 2014 roku	39 269	990
Stan na koniec 2015 roku	38 883	786
Stan na koniec 2016 roku	38 430	767
Stan na koniec 2017 roku	38 024	676
Stan na koniec 2018 roku	37 644	902
Stan na koniec 2019 roku	37 300	1 025

↘ LICZBA OSÓB SPOZA ŻYRARDOWA ZAMELDOWANIA W MIEŚCIE NA POBYT STAŁY


ROK 2016	ROK 2017	ROK 2018	ROK 2019
291	389	373	473

W 2019 roku dokonano 473 zameldowań na pobyt stały osób spoza Żyrardowa. Brak natomiast dokładnych danych odnośnie wymeldowań ze względu na odmiejszczenie czynności meldunkowych - wymeldowania z pobytu stałego bądź czasowego można dokonać w dowolnym miejscu na terenie kraju, tj. tam, gdzie dokonuje się czynności zameldowania. Wymeldowanie w takich przypadkach jest wprowadzane do systemu elektronicznego przez gminę, w której następuje zameldowanie, bez powiadamiania gminy, z której wymeldowano daną osobę.

W społeczności naszego miasta od lat kobiety konsekwentnie utrzymują liczebną przewagę nad populacją mężczyzn. Na koniec 2019 roku stanowiły one blisko 54% ogólnej liczby mieszkańców.

Jak pokazują statystyki, największą przewagę kobiet odnotowujemy w wieku poprodukcyjnym. Z danych na koniec 2019 roku wynika, że w tej grupie odsetek mężczyzn wynosi niespełna 29%. (Łączna liczba osób w wieku poprodukcyjnym to 8 905, mężczyźni - 2 614; kobiety - 6 291.)

Odwrotną tendencję, a więc przewagę liczebną mężczyzn, daje się natomiast zauważyć w wieku przedprodukcyjnym i produkcyjnym, choć przy zachowaniu zdecydowanie mniejszych dysproporcji. Na koniec 2019 roku, na 6 938 osoby w wieku przedprodukcyjnym, 3 577 to mężczyźni, zaś 3 361 to kobiety. Z kolei na 21 457 mieszkańców wieku produkcyjnym, 10 969 osoby to mężczyźni, zaś 10 488 to kobiety.



W 2019 r. w Urzędzie Stanu Cywilnego w Żyrardowie sporządzono:

- **418 AKTÓW URODZENIA,**
- **195 AKTÓW MAŁŻEŃSTWA,**
- **807 AKTÓW ZGONU**

Powyższe dane dotyczą wszystkich zdarzeń zaistniałych na terenie Żyrardowa z uwzględnieniem dokonanych transkrypcji aktów stanu cywilnego. Dane dotyczą zarówno mieszkańców miasta, jak i osób zamieszkałych poza Żyrardowem.

STATYSTYKA MIESZKAŃCÓW WEDŁUG WIEKU I PŁCI. STAN NA KONIEC ROKU

PRZEDZIAŁ WIEKOWY	MĘŻCZYŹNI		KOBIETY		OGÓŁEM	
	2018	2019	2018	2019	2018	2019
0-2	603	579	573	537	1 176	1 116
3	216	196	192	202	408	398
4-5	417	423	366	378	783	801
6	196	207	210	170	406	377
7	203	192	201	209	404	401
8-12	1 153	1 115	1 024	1 040	2 177	2 155
13-15	512	548	520	525	1 032	1 073
16-17	328	317	279	300	607	617
18	180	179	190	141	370	320
19-65	11 043	10 790			11 043	10 790
19-60			10 540	10 347	10 540	10 347
> 65	2 514	2 614			2 514	2 614
> 60			6 184	6 291	6 184	6 291
OGÓŁEM	17 365	17 160	20 279	20 140	37 644	37 300

PRZEDZIAŁ WIEKOWY	LICZBA OSÓB		% OGÓŁU LUDNOŚCI	
	2018	2019	2018	2019
Wiek przedprodukcyjny ¹	6 993	6 938	18,6%	18,6%
Wiek produkcyjny ²	21 953	21 457	58,3%	57,5%
Wiek poprodukcyjny ³	8 698	8 905	23,1%	23,9%

¹ wiek przedprodukcyjny: 0-17 lat

² wiek produkcyjny: 18-60 lat (kobiety) i 18-65 lata (mężczyźni)

³ wiek poprodukcyjny: powyżej 60 lat (kobiety) i powyżej 65 lat (mężczyźni)




	ROK 2016	ROK 2017	ROK 2018	ROK 2019
Liczba zawartych małżeństw	195	181	188	184
- śluby konkordatowe	124	99	119	125
- śluby cywilne	71	82	69	59
Liczba zaświadczeń o zdolności do zawarcia małżeństwa za granicą	3	7	7	3
Liczba wyroków sądowych orzekających rozwód	84	90	94	104

Statystyka urodzeń i zgonów obejmująca wyłącznie mieszkańców Żyrardowa przedstawia się następująco:

	ROK 2016	ROK 2017	ROK 2018	ROK 2019
» Liczba urodzeń	441	423	386	355
Liczba zgonów	493	541	511	484

W 2019 roku zarejestrowano 355 urodzeń mieszkańców Żyrardowa oraz 484 zgony. Zatem współczynnik dynamiki demograficznej, czyli stosunek liczby urodzeń do liczby zgonów, wynosi 0,73 %.



Z danych z Rejestru Zameldowania Cudzoziemców wynika, że przybywa w mieście obcokrajowców, którzy przyjeżdżają do Żyrardowa z powodów ekonomicznych. Cudzoziemcy meldują się w naszym mieście na pobyt zarówno stały, jak i czasowy.



DANE Z REJESTRU ZAMELDOWANIA CUDZOZIEMCÓW

	W ROKU 2017	W ROKU 2018	W ROKU 2019
Liczba cudzoziemców zameldowanych w Żyrardowie			
- pobyt stały	11	18	28
- pobyt czasowy	107	409	1 376
Liczba cudzoziemców wymeldowanych z Żyrardowa			
- pobyt stały	6	7	12
- pobyt czasowy	4	22	57

URZĄD STANU CYWILNEGO I SPRAWY OBYWATELSKIE W LICZBACH

	ROK 2018	ROK 2019
Czynności meldunkowe (zameldowania i wymeldowania dot. pobytu stałego i czasowego, zgłoszenia wyjazdu / powrotu za granicę)	2 774	3 682
Liczba wydanych dowodów osobistych	4 587	3 440
Liczba zgłoszeń o utracie lub uszkodzeniu dowodu osobistego	641	719
Nadania numeru PESEL	383	415
Liczba informacji udostępnionych z Rejestru Mieszkańców oraz Rejestru Zameldowanie Cudzoziemców	1 207	807
Liczba wydanych zaświadczeń z Rejestru Mieszkańców z pełnym wykazem danych osobowych	904	914
Liczba decyzji o odmowie udostępnienia danych osobowych	24	6
Liczba decyzji wydanych w sprawach meldunkowych	107	120
Liczba sporządzonych aktów stanu cywilnego, obejmujących urodzenia, małżeństwa i zgony	1 614	1 420
Liczba decyzji administracyjnych z zakresu rejestracji stanu cywilnego	16	4
Liczba wydanych odpisów aktów stanu cywilnego	8 432	8 494
Liczba wydanych zaświadczeń z zakresu działania USC	523	507
Liczba sporządzonych wzmianek dodatkowych i przypisków w aktach stanu cywilnego	3 531	3 358
Liczba zmigrowanych aktów do Rejestru Stanu Cywilnego	4 888	4 655
Liczba decyzji w sprawie zmiany imienia i nazwiska	19	26

↘ LICZBA LUDNOŚCI W WIEKU:

przedprodukcyjnym **18,6%**

produkcyjnym **57,5%**

poprodukcyjnym **23,9%** ogółu ludności

(dane na koniec 2019 r.)


MIESIĄCE, W KTÓRYCH ZOSTAŁO ZAWARTYCH NAJWIĘCEJ MAŁŻEŃSTW W 2019 r.


1) CZERWIEC	31
2) LIPIEC	30
3) SIERPIEŃ	28
4) WRZESIEŃ	43

NAJPOPULARNIEJSZE IMIONA NADAWANE DZIECIOM W 2019 ROKU:

- imiona żeńskie: **Maja, Lena, Hanna**
- imiona męskie: **Nikodem, Antoni, Jan**

**„ZŁOTE GODY”, CZYLI JUBILEUSZ
DŁUGOLETNIEGO POŻYCIA MAŁŻEŃSKIEGO (50-LECIA),
W ROKU 2019 OBCHODZIŁO UROCZYŚCIE 6 PAR.**







PLANOWANIE PRZESTRZENNE

II. PLANOWANIE PRZESTRZENNE

Dla Miasta Żyrardowa, obowiązuje Studium uwarunkowań i kierunków zagospodarowania przestrzennego Miasta Żyrardowa przyjęte Uchwałą Nr XLIX/413/10 Rady Miasta Żyrardowa z dnia 30 września 2010 r.

Jest to dokument określający w sposób ogólny politykę przestrzenną i lokalne zasady zagospodarowania.

Studium jest podstawowym dokumentem kreującym politykę przestrzenną gminy. Obok miejscowego planu zago-

spodarowania przestrzennego jest aktem planowania przestrzennego i w systemie planistycznym zaliczane jest do aktów planowania ogólnego.

POWIERZCHNIA MIASTA OBJĘTA OBOWIĄZUJĄCYMI I UCHWALONYMI MPZP


	2017	2018	2019
Powierzchnia miasta objęta mpzp (w ha)	673	699	742
Udział mpzp w powierzchni miasta (w %)	46,9	48,7	51,7


MIEJSCOWE PLANY ZAGOSPODAROWANIA PRZESTRZENNEGO

	Liczba planów		Powierzchnia		Udział w powierzchni miasta (%)	
	2018	2019	2018	2019	2018	2019
Plany obowiązujące, w tym:	56	59	699	742	48,7	51,7
plany uchwalone w 2018 roku	2	-	26,5	-	1,8	-
plany uchwalone w 2019 roku	-	3	-	43	-	2,9
Plany procedowane	9	12	244,3	202	17	15,4
Plany oczekujące na wejście w życie	0	0	0	0	0	0

DECYZJE O WARUNKACH ZABUDOWY I ZAGOSPODAROWANIU TERENU WYDANE W LATACH 2017-2019

RODZAJ INWESTYCJI	LICZBA WYDANYCH DECYZJI		
	2017	2018	2019
Budynki jednorodzinne	12	8	9
Budynki wielorodzinne i zespoły mieszkaniowe	2	0	0
Obiekty usług publicznych	1	1	0
Obiekty usług komercyjnych	6	5	5
Obiekty przemysłowe	2	0	0
Garáže	6	6	3
Parkingi	2	0	0
Sieci uzbrojenia i przyłącza	30	16	24
Inne (przebudowy, nadbudowy, rozbudowy, budynki gospodarcze, ogrodzenia itp.)	56	38	28
OGÓŁEM	117	74	69





OCHRONA ŚRODOWISKA

III. OCHRONA ŚRODOWISKA

➤ KLUCZOWE DOKUMENTY ZWIĄZANE Z OCHRONĄ ŚRODOWISKA NATURALNEGO

1. PROGRAM OCHRONY ŚRODOWISKA DLA MIASTA ŻYRARDOWA.
2. REGULAMIN UTRZYMANIA CZYSTOŚCI I PORZĄDKU NA TERENIE MIASTA ŻYRARDOWA.
3. PROGRAM OGRANICZENIA NISKIEJ EMISJI NA TERENIE MIASTA ŻYRARDOWA.
4. PLAN GOSPODARKI NISKOEMISYJNEJ DLA MIASTA ŻYRARDOWA.
5. PROGRAM USUWANIA WYROBÓW ZAWIERAJĄCYCH AZBEST Z OBIEKTÓW ZLOKALIZOWANYCH NA TERENIE MIASTA ŻYRARDOWA.
6. STRATEGIA ZRÓWNOWAŻONEGO ROZWOJU ŻYRARDOWA.

➤ GŁÓWNE CELE DZIAŁAŃ PROEKOLOGICZNYCH NA TERENIE ŻYRARDOWA:

- **Osiągnięcie wymaganych standardów jakości powietrza** (poprawa jakości powietrza, ograniczenie emisji zanieczyszczeń pochodzących z sektora komunalno-bytowego).
- **Racjonalna gospodarka odpadami** (minimalizacja składowania odpadów, właściwa segregacja odpadów, likwidacja wyrobów zawierających azbest).
- **Zmniejszenie oddziaływania hałasu** (realizacja przedsięwzięć zmniejszających narażenie na hałas komunikacyjny, prowadzenie monitoringu hałasu).
- **Zwiększenie bezpieczeństwa energetycznego** (zwiększenie wykorzystania odnawialnych źródeł energii, poprawa efektywności energetycznej).
- **Osiągnięcie i utrzymanie dobrego stanu wód powierzchniowych i podziemnych** (poprawa jakości wód, rozbudowa infrastruktury oczyszczania ścieków, ochrona i zrównoważone gospodarowanie zasobami wodnymi).
- **Ochrona walorów przyrodniczych i krajobrazowych** (czynna ochrona pomników przyrody, dalszy rozwój obszarów zielonych oraz utrzymanie terenów już istniejących, promocja walorów przyrodniczych i zrównoważony rozwój turystyki).
- **Edukacja ekologiczna mieszkańców** (zwiększenie aktywności społeczności lokalnej na rzecz środowiska, eliminowanie negatywnych zachowań).

1. STAN POWIETRZA ATMOSFERYCZNEGO

Głównym problemem w zakresie zanieczyszczenia powietrza na terenie Żyrardowa jest tzw. niska emisja, przyczyną powstania problemu niskiej emisji jest zaspokajanie najwykleszych ludzkich potrzeb – ogrzewanie i komunikacja samochodowa. Niska emisja to problem związany z emisją szkodliwych pyłów i gazów powstałych w wyniku nieefek-

tywnego spalania paliw (węgla kamiennego, węgla drzewnego, benzyny, oleju napędowego itp.) w domach, samochodach oraz kotłowniach przemysłowych. Niska emisja jest przyczyną pojawienia się w powietrzu wielu szkodliwych substancji, wśród których można wyszczególnić pyły zawieszane (w zależności od frakcji cząsteczek są to pyły PM10

i PM2,5 – im mniejsza frakcja tym większa szkodliwość dla zdrowia i życia) oraz benzo(a)piren.

Największe stężenia mierzonych substancji na stacji przy ul. Roosevelta w Żyrardowie, odnotowywane są w sezonie zimowym w miesiącach objętych sezonem grzewczym. W sezonie letnim od maja do września stężenia są zdecydowanie mniejsze.

DZIAŁANIA PODJĘTE PRZEZ MIASTO ŻYRARDÓW W 2019 R. W CELU OGRANICZENIA NISKIEJ EMISJI

Dla Miasta Żyrardowa opracowany został Program Ograniczenia Niskiej Emisji, którego istotnym elementem jest podejmowanie działań na rzecz ograniczenia zanieczyszczeń powietrza pochodzących z kotłów zasilanych paliwem stałym. Dlatego jednym z priorytetowych działań opisanych w programie jest wymiana przestarzałych kotłów tzw. kopciuchów.

W związku z powyższym zgodnie z przyjętą 30 listopada 2017 r. uchwałą w sprawie określenia zasad udzielania dotacji celowej na finansowanie lub dofinansowanie kosztów wymiany źródeł ciepła w ramach ograniczania niskiej emisji na terenie Miasta Żyrardowa, w 2019 r. zostały wymienione 62 kotły w ramach przyznawanych dotacji celowych na finansowanie lub dofinansowanie kosztów wymiany źródeł ciepła. Dotacja przeznaczona była na wymianę pieca centralnego ogrzewania zasilanego paliwem stałym na piec centralnego ogrzewania zasilany gazem lub olejem opałowym. Niniejsza dotacja udzielana

była w kwocie 5 000 zł, jednakże nie więcej niż 100% poniesionych kosztów na zakup nowego urządzenia grzewczego.

W celu podniesienia świadomości ekologicznej mieszkańców Miasto koncentrowało się także na działaniach informacyjno-edukacyjnych mających na celu zwiększenie świadomości mieszkańców w zakresie zagrożeń związanych z zanieczyszczeniami powietrza oraz jak przeciwdziałać tym zagrożeniom. Dlatego zostały przygotowane, wydrukowane i rozdyskrebowane plakaty edukacyjno-informacyjne „Nie truj siebie i innych! Smog zabija. Nie pal śmieci!”.

Na terenie Miasta funkcjonuje sieć czujników jakości powietrza składająca się z 7 sensorów. Parametry mierzone przez czujniki to pomiar: temperatury, wilgotności powietrza, ciśnienia atmosferycznego i stężenia pyłów PM10 oraz PM 2,5. Dzięki czujnikom można śledzić na bieżąco poziomy zanieczyszczeń powietrza na specjalnej platformie internetowej lub pobierając darmową

aplikację na IOS lub Androida. Czujniki zainstalowano na terenie całego Miasta Żyrardowa w lokalizacjach:

- Urząd Miasta Żyrardowa
Pl. Jana Pawła II 1
- AQUA ŻYRARDÓW
ul. Rotmistrza Witolda Pileckiego 25/27
- Miejski Ogród Jordanowski
ul. Władysława Reymonta 13
- PGK „Żyrardów” ul. Czysta 5
- Zespół Szkół Nr 1
ul. Bohaterów Warszawy 4
- PGM Żyrardów - tor kolarski
ul. Stefana Żeromskiego 13
- Ruukki Polska
ul. Jaktorowska 13



2. GOSPODARKA ODPADAMI KOMUNALNYMI NA TERENIE MIASTA ŻYRARDOWA

Zgodnie z przyjętym w Żyrardowie modelem gospodarki odpadami, w roku 2019, bezpośrednio z nieruchomości zamieszkałych odbierane były następujące rodzaje odpadów:

- metale i tworzywa sztuczne,
- papier,
- szkło opakowaniowe,
- bioodpady,
- odpady wielkogabarytowe,
- odpady zmieszane.

Częstotliwość odbioru poszczególnych frakcji odpadów komunalnych właściwa dla określonego rodzaju zabudowy (jedno- i wielorodzinna) wynika z zapisów Regulaminu utrzymania czystości i porządku

na terenie Miasta Żyrardowa.

Powyżej wymienione odpady segregowane oraz odpady problematyczne, m.in. takie jak:

- odpady komunalne budowlane i rozbiórkowe,
- zużyty sprzęt elektryczny i elektroniczny,
- przeterminowane leki,
- chemikalia,
- zużyte opony

przyjmowane były w ramach opłaty za gospodarowanie odpadami komunalnymi w Punkcie Selektywnego Zbierania Odpadów Komunalnych (PSZOK) przy ul. Czystej 5. Przeterminowane leki można było dostarczać także do wyznaczonych

punktów aptecznych zlokalizowanych w różnych częściach miasta (wykaz aptek na stronie www.zyrardow.pl). Zużyte baterie umieszczane były w pojemnikach znajdujących się w obiektach użyteczności publicznej np. Urzędzie Miasta, Starostwie Powiatowym, placówkach oświatowych i obiektach handlowych. Usługa polegająca na odbiorze i zagospodarowaniu odpadów komunalnych z nieruchomości, na których zamieszkują mieszkańcy, realizowana była przez Konsorcjum firm: EKO Hetman oraz PGK „Żyrardów”. Umowa zawarta do dnia 31.12.2020 r.

➤ PUNKT SELEKTYWNEJ ZBIÓRKI ODPADÓW KOMUNALNYCH (PSZOK)

Na terenie Miasta Żyrardowa przy ul. Czystej 5 funkcjonuje Punkt Selektywnego Zbierania Odpadów Komunalnych (PSZOK) prowadzony przez Przedsiębiorstwo Gospodarki Komunalnej Żyrardów Sp. z o.o., który świadczył w 2019 roku usługi polegające na przyjmowaniu wytworzonych na terenie nieruchomości zamieszkałych selektywnie zebranych

odpadów komunalnych, takich jak: papier, metale, tworzywa sztuczne, szkło, opakowania wielomateriałowe, odpady komunalne ulegające biodegradacji, przeterminowane leki, chemikalia, zużyte baterie i akumulatory, zużyty sprzęt elektryczny i elektroniczny, meble i inne odpady wielkogabarytowe, zużyte opony z samochodów osobowych oraz

pojazdów jednośladowych, opakowania po farbach, lakierach i rozpuszczalnikach oraz odpady budowlane i rozbiórkowe, stanowiące odpady komunalne. Transport odpadów do PSZOK zapewniali właściciele nieruchomości, we własnym zakresie i na własny koszt.

➤ OCENA MOŻLIWOŚCI PRZETWARZANIA ODPADÓW KOMUNALNYCH NA TERENIE ŻYRARDOWA

Na terenie Miasta w roku 2019 nie było możliwości przetwarzania odpadów komunalnych, bioodpadów oraz pozosta-

łości z sortowania odpadów komunalnych przeznaczonych do składowania. Powyższe frakcje odpadów przekazy-

wane były do Regionalnych Instalacji Przetwarzania Odpadów Komunalnych (RIPOK).

↘ ILOŚĆ ODPADÓW KOMUNALNYCH WYTWORZONYCH NA TERENIE MIASTA ŻYRARDOWA

W roku 2019 z terenu Miasta Żyrardowa zostało odebranych 13 698,4 Mg odpadów komunalnych, z których 12 883,0 Mg zostało odebranych bezpośrednio z nieruchomości, natomiast 815,4 Mg stanowiły odpady dostarczone przez mieszkańców do PSZOK.

W sposób selektywny odebrano z nieruchomości oraz przyjęto do PSZOK w szczególności następujące rodzaje odpadów komunalnych:

- a) zmieszane odpady opakowaniowe
- b) opakowania ze szkła
- c) opakowania z tworzyw sztucznych
- d) opakowania z metali
- e) odpady ulegające biodegradacji
- f) inne niż niebezpieczne odpady budowlane i rozbiórkowe
- g) odpady wielkogabarytowe
- h) opakowania z papieru.

Największy udział w ogólnej masie odpadów stanowią zmieszane odpady komunalne, których odebrano 9 229,9 Mg.

Odpady te, podobnie jak zmieszane odpady opakowaniowe, odpady ulegające biodegradacji, odpady wielkogabarytowe oraz duża część opakowań ze szkła zostały przekazane do Regionalnych Instalacji Przetwarzania Odpadów Komunalnych (RIPOK) na Mazowszu.

Należy zaznaczyć, że stopień segregacji odpadów sukcesywnie zwiększa się, biorąc pod uwagę ogólną ilość wytworzonych odpadów na terenie Miasta Żyrardowa.

↗ ŁĄCZNA WAGA ODPADÓW KOMUNALNYCH

	ROK 2018	ROK 2019
Łączna waga odpadów komunalnych	12 958,6	13 698,4
- w tym zmieszane odpady komunalne	9 034,8	9 229,9
Odpady odebrane bezpośrednio z nieruchomości	11 967,5	12 883,0
Odpady dostarczone przez mieszkańców do PSZOK	765,8	815,4

Poziom zbieranych odpadów komunalnych w Megagram (1 Mg = 1 t)

W 2019 roku Miasto prowadziło również działania informacyjno-educacyjne mające na celu zwiększenie świadomości ekologicznej mieszkańców, poprzez przygotowanie, wydruk i dystrybucję plakatów, ulotek dotyczących nowych

zasad segregacji odpadów oraz naklejek na pojemniki w zabudowie wielorodzinnej.

zasad segregacji odpadów oraz naklejek na pojemniki w zabudowie wielorodzinnej.

USUWANIE WYROBÓW ZAWIERAJĄCYCH AZBEST

Miasto realizuje zapisy uchwalonego „Programu usuwania wyrobów zawierających azbest”, w którym zaplanowano podjęcie działań zmierzających do bezpiecznego usunięcia odpadów azbestowych z terenu Żyrardowa i zdeponowania ich na wyznaczonych składowiskach odpadów przemysłowych w sposób eliminujący negatywne oddziaływanie azbestu na zdrowie ludzi i środowisko.

W 2019 roku zostało zdemontowanych i przekazanych do utylizacji blisko 40 Mg wyrobów zawierających azbest pochodzących z 21 nieruchomości.

W latach 2012–2019, w ramach realizacji programu, udało się usunąć blisko 460 Mg wyrobów zawierających azbest z 188 nieruchomości.

Koszt realizacji powyższych prac wyniósł łącznie 189 648,35 zł, z czego

145 311,98 zł stanowiło dofinansowanie ze środków Wojewódzkiego Funduszu Ochrony Środowiska i Gospodarki Wodnej w Warszawie.

3. ZAGROŻENIE HAŁASEM

Najbardziej dokuczliwym źródłem hałasu w mieście jest komunikacja drogową, w szczególności droga wojewódzka nr 719. Wymieniona droga cechuje się znacznym natężeniem ruchu, co wpływa na pogorszenie klimatu akustycznego

na przyległych obszarach zurbanizowanych. Interwencje mieszkańców wskazują także na uciążliwości powodowane hałasem emitowanym przez ruch samochodowy z obwodnicy Miasta Żyrardowa tj. drogi krajowej nr 50.

Konieczna jest dalsza modernizacja istniejących dróg, organizacja ruchu oraz proponowanie alternatywnych rozwiązań komunikacyjnych, takich jak transport zbiorowy i rowerowy, uspokojenie ruchu w centrum miasta.


4. OCHRONA WÓD, GOSPODARKA WODNO-ŚCIEKOWA

Obszar Miasta Żyrardowa położony jest w całości w dorzeczu rzeki Bzury, stanowiącej bezpośredni lewy dopływ Wisły. Istniejące zasoby wód zlewni rzeki Pisi Gągolino na obszarze Żyrardowa są użytkowane głównie dla potrzeb przemysłu, rekreacji i sportów wodnych oraz amatorskiego połowu ryb. Na terenie miasta zlokalizowane są trzy obiekty zabudowy

hydrotechnicznej: Zalew Żyrardowski – pow. 13,8 ha, zbiornik „Ruda” – pow. 1,23 ha, zbiornik „Centrala” – pow. 0,88 ha.

Monitoring rzek w Żyrardowie realizuje Wojewódzki Inspektorat Ochrony Środowiska w Warszawie Delegatura w Płocku. W mieście istnieje układ kanalizacji typu rozdzielczego. Miasto jest w znacznej

części skanalizowane. Zadania własne gminy w zakresie dostarczania wody oraz odprowadzania ścieków sanitarnych realizowane są przez spółkę miejską – Przedsiębiorstwo Gospodarki Komunalnej „Żyrardów” Sp. z o.o.



KOMUNIKACJA I TRANSPORT

IV. KOMUNIKACJA I TRANSPORT

↘ SIEĆ DROGOWA MIASTA ŻYRARDOWA

Klasyfikacja dróg w granicach Miasta Żyrardowa. Stan na koniec roku.	Długość (w km)	
	ROK 2018	ROK 2019
drogi powiatowe	6,43	6,43
drogi gminne, w tym:	103,8	103,8
drogi utwardzone	75,4	77,89
drogi gruntowe	28,4	25,91

↘ UTRZYMANIE DRÓG

KILOMETRAŻ / Stan na koniec roku.	ROK 2018	ROK 2019
Długość dróg będących w utrzymaniu miasta (w km), w tym :	110,23	110,23
- drogi powiatowe (na podstawie zawartego między samorządami porozumienia)	6,43	6,43

KOSZTY UTRZYMANIA / Stan na koniec roku.	ROK 2018	ROK 2019
Koszty utrzymania dróg miejskich i powiatowych, będących w utrzymaniu miasta, w tym:	2 638 768,88 zł	2 709 490,45 zł
naprawy i remonty	2 000 935,31 zł	1 847 251,45 zł
zimowe utrzymanie	637 833,57 zł	862 239,00 zł

↘ PARKINGI

MIEJSCA PARKINGOWE	ROK 2018	ROK 2019
Łączna liczba wybudowanych miejsc parkingowych	307	173
- w tym dla niepełnosprawnych	21	9
Plac Marszałka Józefa Piłsudskiego	-	43
droga wewnętrzna przy dworcu PKP (dawna ul. Kolejowa)	-	130

INFRASTRUKTURA ROWEROWA

Długość (w metrach)

Trasy rowerowe	ROK 2018	ROK 2019
Długość wykonanych tras rowerowych	4 173	2 920
ul. R. Dmowskiego	-	1 140
ul. gen L. Okulickiego	-	400
ul. J. Skrowaczewskiego	-	670
ul. Opolska	-	550
ul. Spacerowa	-	160

Rok 2019 był pierwszym pełnym rokiem funkcjonowania systemu **ŻYRARDOWSKIEGO ROWERU MIEJSKIEGO**, którego operatorem jest firma Nextbike Polska. W ubiegłym roku system powiększył się o dwie nowe stacje zlokalizowane na AQUA Żyrardów oraz nad Zalewem Żyrardowskim.

W 2019 roku mieszkańcy Żyrardowa wypożyczyli rowery blisko **20 000 RAZY**, a w systemie zarejestrowało się prawie **1 700 UŻYTKOWNIKÓW**.

ŻYRARDOWSKI SYSTEM ROWERU MIEJSKIEGOSKIEGO

	ROK 2018	ROK 2019
Liczba stacji	4	6
Liczba rowerów	40	60
Rejestracje do systemu	618	1 672
Liczba wypożyczeń	2 300	19 063

LICZBA WYPOŻYCZEŃ NA POSZCZEGÓLNYCH STACJACH

Stacja	Liczba wypożyczeń / ROK 2019
RAZEM	19 063
Aqua	2 246
Dworzec PKP	5 154
Nad Zalewem Żyrardowskim	1 134
Park Seniora	4 704
ul. Towarowa	1 329
Urząd Miasta	4 496

Spośród 6 funkcjonujących w Żyrardowie stacji rowerowych najwięcej wypożyczeń odnotowała stacja przy dworcu PKP. Jak pokazują statystyki operatora systemu, firmy Nextbike,

mieszkańcy chętnie korzystają również ze stacji w Parku Seniora oraz przy Urzędzie Miasta. Największym wzięciem rowery miejskie cieszyły się w miesiącach wakacyjnych. W lipcu i sierpniu odno-

towano niemal po 4 tys. wypożyczeń (łącznie na wszystkich stacjach).



KOMUNIKACJA MIEJSKA

LINIE AUTOBUSOWE / Stan na koniec roku.	ROK 2018	ROK 2019
Liczba linii autobusowych	9	9
Długość linii autobusowych (stan na koniec 2018 r.)	83 km	83 km
Liczba pasażerów przewiezionych komunikacją miejską	580 622	594 320
Liczba sprzedanych biletów miesięcznych, w tym:	410 253	413 463
- pełnopłatnych	272 495	360 828
- ulgowych	137 758	52 635
Łączna wartość sprzedanych biletów (w PLN)	146 048,00 zł	829 981,71 zł
Koszt funkcjonowania komunikacji miejskiej (w PLN)	3 317 120,88 zł	3 856 406,86 zł



TAKSÓWKI

	ROK 2017	ROK 2018	ROK 2019
Liczba wydanych licencji na wykonywanie transportu drogowego taksówką	15	24	2
Liczba zwróconych licencji na wykonywanie transportu drogowego taksówką z powodu zamknięcia działalności gospodarczej	1	3	2
Liczba aktywnych licencji na wykonywanie transportu drogowego taksówką (stan na koniec danego roku)	49	66	62

NAJWAŻNIEJSZE INWESTYCJE DROGOWE ZREALIZOWANE W ROKU 2019

Nazwa zadania	Łączny koszt inwestycji ¹ (w PLN)
Przebudowa ul. gen. T. Bora Komorowskiego na odcinku od ul. M. Anielewicza do ul. gen. L. Okulickiego	173 690
Przebudowa ul. Olsztyńskiej	879 832
Przebudowa ul. Władysława Choińskiego	528 840
Przebudowa ul. Wypoczynkowej na odcinku od ul. Radziwiłłowskiej do ul. Mostowej	507 538
Przebudowa ul. Emilii Plater wraz z budową chodnika w ul. św. Jana	1 286 356

¹ z uwzględnieniem wszystkich kosztów związanych z realizacją zadania

WYKONANIE KONCEPCJI BEZKOLIZyjNEGO SKRZYŻOWANIA Z TORAMI PKP

W roku 2019 rozpoczęły się prace przygotowawcze związane z planowaną realizacją kolejnej, bezkolizyjnej przeprawy przez rozdzielającą miasto linię kolejową Łódź – Warszawa. Będzie to niezwykle ważna inwestycja z punktu widzenia zarówno bezpieczeństwa, jak i płynności ruchu komunikacyjnego w mieście.

W ubiegłym roku przeprowadzono zapytanie ofertowe, w ramach którego podpisano umowę z wykonawcą koncepcji. Jego zadaniem było przygotowanie różnych wariantów bezkolizyjnego skrzyżowania z torami PKP, a także oszacowanie kosztów realizacji poszczególnych wariantów.

Wykonawca opracował wszystkie warianty koncepcji projektowych. Kolejnym krokiem (już w roku 2020) będzie wybór określonego rozwiązania, a następnie opracowanie, zgodnie z wybranym wariantem, dokumentacji projektowo-kosztorysowej.



**GOSPODARKA
KOMUNALNA**

V. GOSPODARKA KOMUNALNA

1. SYSTEM ZAOPATRZENIA W CIEPŁO

Zadania własne Gminy dotyczące zaspokajania zbiorowych potrzeb ludności w zakresie gospodarki energią ciepłą realizuje Przedsiębiorstwo Energetyki Ciepłej „Żyrardów” Sp. z o.o. Przedmiotem

działania spółki jest: działalność produkcyjna, handlowa i usługowa a w szczególności:

- produkcja, przesył i dystrybucja do odbiorców ciepła z zakupu oraz wytworzonego we własnych źródłach,

- działalność w zakresie inżynierii i związane z nią doradztwo techniczne,
- demontaż wyrobów zużytych,
- roboty związane z budową rurociągów przesyłowych i sieci rozdzielczych.

1.1. ŹRÓDŁA CIEPŁA PEC „ŻYRARDÓW”

Aktualnie PEC „Żyrardów” dysponuje dwoma źródłami ciepła:

- **CIEPŁOWNIĄ MIEJSKĄ** przy ul. Rotmistrza Witolda Pileckiego o mocy zainstalowanej 53,5 MW pracującą na miejską sieć ciepłą;
- **KOTŁOWNIĄ WĘGLOWĄ** lokalną przy ul. Kanałowej 6a wyposażoną w trzy kotły węglowe o łącznej mocy 1,19 MW, pracującą na wydzieloną sieć ciepłą dla kilku budynków.

Poza tym miejska sieć ciepła zasilana jest także z **KOTŁOWNI GAZOWEJ** przy ul. Czystej 6 o mocy 10 MW należącej do Geotermii Mazowieckiej S.A.

W skład instalacji **CIEPŁOWNI MIEJSKIEJ** wchodzi następujące obiekty i urządzenia:

- Instalacja główna, w skład której wchodzi cztery rusztowe kotły wodne węglowe WR-10-011 wraz z niezbędnym wyposażeniem (pompy wodne, wentylatory powietrza, układ nawęglania, odżuzłania i odpylania).
- Instalacje pomocnicze jak: stacja uzdatniania wody, zakładowe laborato-

rium, warsztat mechaniczny, plac składu opału, plac składowy żużla oraz place manewrowe i parkingowe.

Ciepłownia Miejska wyposażona jest w cztery kotły wodne typu WR10-011 o wymuszonym przepływie wody, opalane węglem kamiennym.

Wszystkie kotły są w sposób ciągły monitorowane za pomocą komputerowego układu nadzoru, mierzącego podstawowe parametry pracy kotłów i umożliwiającego bieżący nadzór obsługi w czasie rzeczywistym. W sposób ciągły rejestrowane są również wielkości pozwalające na wyznaczenie sprawności poszczególnych kotłów.

Kotły są pod stałym nadzorem sprawowanym przez Urząd Dozoru Technicznego w Łodzi w zakresie corocznych rewizji zewnętrznych, okresowych rewizji wewnętrznych oraz prób ciśnieniowych. Dodatkowo corocznie są wykonywane bieżące przeglądy i naprawy pokładów rusztowych, żużlowych lei zsympowych, napędów elektrycznych, elementów AKPiA łącznie z układem automatyczne-

go sterowania i wizualizacji kotłów.

Za każdym z kotłów zainstalowano dwustopniowy układ odpylania spalin o łącznej teoretycznej sprawności odpylania wynoszącej 92%. Układ odpylania pojedynczego kotła składa się z:

- I stopień – multicyklon typu M10/I-TURBO,
- II stopień – bateria sześciu cyklonów typu C41.



1.2. MIEJSKA SIĘĆ CIEPLNA

Miejska sieć ciepła PEC „Żyrardów” to obecnie ponad 43 000 m sieci wysokich i niskich parametrów oraz przyłączy o różnych średnicach, począwszy od głównej magistrali DN400, a skończyw-

szy na małych przyłączach DN20. W ponad 96% jest ona wykonana w nowoczesnej technologii preizolatu.

Nośnikiem ciepła w miejskiej sieci ciepłowniczej wysokich parametrów jest

ciepła woda o parametrach w warunkach obliczeniowych Tz 130, Tp 70 st. C. Poza sezonem grzewczym parametry pracy sieci wynoszą Tz 80, Tp 60 st. C. Ciśnienie nominalne wody wynosi 0,95 MPa.

1.3. INWESTYCJE CIEPŁOWNICZE

Ogółem nakłady na realizację zadań inwestycyjnych, łącznie z wykonawstwem przez brygady własne Spółki, zamknęły się w 2019 roku kwotą nieco ponad 1 930 000 zł.

W zakresie sieci miejskiej w roku 2019 r. Spółka kontynuowała inwesty-

cje (m.in. obniżające niską emisję w mieście) dotyczące przyłączenia do sieci istniejących lub nowych budynków mieszkalnych. Jednak w stosunku do kwoty planowanej wynoszącej 1 170 000 zł wykonanie na koniec 2019 roku ukształtowało się na poziomie niespełna

485 000 zł, ze względu na fakt, że większość przedsięwzięć nie została zakończona z uwagi na opóźnienia w pracach albo przełożenie inwestycji na kolejne lata po stronie przyszłych odbiorców.

WYKAZ INWESTYCJI W ZAKRESIE SIECI MIEJSKIEJ ZAKOŃCZONYCH/ROZPOCZĘTYCH W 2019 R.

Nazwa zadania	Zakres rzeczowy	Wartość inwestycji na dzień 31.12.2019 r. (w zł)	Stan realizacji na 31.12.2019 r.
ul. Lniarska 4	Przyłącze 45 mb + węzeł 400 kW	60 789,94	Inwestycja w trakcie
ul. W. Łukasińskiego 19	Przyłącze 35 m + węzeł 35 kW	75 899,25	Inwestycja zakończona
ul. F. Chopina 2	Przyłącze 8 mb + węzeł 172 kW	31 458,36	Inwestycja w trakcie
ul. S. Okrzei 25/27	Przyłącze 35,8 m + węzeł 188 kW	109 903,79	Inwestycja w trakcie
ul. J. Popietuszki	Przyłącze + węzeł	77 756,58	Inwestycja w trakcie
ul. L. Waryńskiego	Przyłącze do 20 mb	15 664,19	Inwestycja w trakcie
ul. Miodowa	Przyłącze + węzeł	4 200,00	Inwestycja w trakcie
ul. Czysta 3	Przyłącze 37,2 mb	30 340,06	Inwestycja zakończona
ul. T. Kościuszki 20	Przyłącze + węzeł	49 497,38	Inwestycja w trakcie
ul. Chabrowa 2	Przyłącze	2 200,00	Inwestycja w trakcie
ul. Mały Rynek 6	Modernizacja węzła	11 743,15	Inwestycja zakończona
ul. 1 Maja 17	Modernizacja węzła	11 707,62	Inwestycja zakończona
ul. J. Dekerta 3	Przyłącze	2 000,00	Inwestycja w trakcie
ul. J. Dekerta 4	Przyłącze	1 600,00	Inwestycja w trakcie
ul. 1 Maja – Jasna 9	Sieć niskich parametrów	107,00	Inwestycja w trakcie
		RAZEM 484 867,32	

W zakresie źródła ciepła tzn. ciepłowni miejskiej (CM) zrealizowano m.in.: modernizację układu pomp obiegowych w celu zmniejszenia energochłonności układu oraz jego bezpieczeństwa (jedna nowa pompa obiegowa), a także modernizację sklepienia zapłonowego kotła nr 1 i modernizację bunkra zasypowego

na kotle nr 4.

Jednak najważniejszą inwestycją była kontynuacja modernizacji układu oczyszczania spalin dla kotłów numer 1 i 2. Choć ostateczne zakończenie zadania planowane jest na pierwsze półrocze 2020 r., zmodernizowane instalacje oczyszczania spalin zostały oddane do

eksploatacji już w październiku 2019 r. Inwestycja ta pozwala na ograniczenie emisji pyłów poniżej 100 mg/m³u ref. 6% O₂. Łącznie nakłady na inwestycje w Ciepłowni Miejskiej sięgnęły w roku 2019 niemal 1 370 000 zł.

WYKAZ INWESTYCJI W ZAKRESIE CIEPŁOWNI MIEJSKIEJ W 2019 R.

Nazwa i zakres rzeczowy zadania	Wartość inwestycji na dzień 31.12.2019 r. (w zł)	Stan realizacji na 31.12.2019 r.
Modernizacja układu pomp obiegowych	134 504,54	Inwestycja zakończona
Modernizacja kotła WR-10 nr IV	37 250,00	Inwestycja zakończona
Modernizacja kotła WR-10 nr IV (sklepienie zapłonowe)	62 959,40	Inwestycja zakończona
Modernizacja kanalizacji deszczowej (plac węglowy)	1 700,00	Inwestycja w trakcie
Modernizacja budynku warsztatowo-magazynowego	4 680,00	Inwestycja zakończona
Klimatyzatory CM – warsztat i transport	12 289,56	Inwestycja zakończona
Modernizacja układu odpylania w kotłach nr 1 i 2	1 116 494,44	Inwestycja w trakcie
RAZEM 1 369 877,94		

ZAKUPY ŚRODKÓW TRWAŁYCH

W 2019 roku zakupy środków trwałych stanowiły kwotę 54 663,77 zł. Między innymi zakupiono klimatyzator do laboratorium w CM, kamerę termowizyjną, lokalizator awarii i meble do laboratorium.

1.4. REMONTY

CIEPŁOWNIA MIEJSKA

W ramach planu remontowego wykonano między innymi:

- wymianę odzūżlacza zgrzeblowego dla kotła nr 1,
- remont lei ognioodpornych żuźlowych w kotłach,
- remont lei zsypowych i żuźlowych nadwannowych,

- czyszczenie kotłów i instalacji oczyszczania spalin,
- naprawę dachu budynku głównego CM,
- konserwację instalacji elektrycznych i rozdzielni łącznie z pomiarami.

Łącznie remonty zrealizowane w wykonaniu zewnętrznym w Ciepłowni Miejskiej wyniosły 118 374 zł, w wykonaniu własnym - na kwotę 235 363,40 zł, w tym:

• robocizna stanowiła kwotę - 158 267,30 zł,

- materiały stanowiły kwotę - 77 096 zł.

↘ SIECI I WĘZŁY CIEPLNE

W 2019 roku łączne nakłady na remonty wykonane systemem zleconym wyniosły 26 764,60 zł. W ramach wykonania własnego poniesiono łączne nakłady w kwocie 246 236,30 zł, w tym:

- robocizna stanowiła łączną kwotę - 183 057,50 zł
 - materiały stanowiły łączną kwotę - 63 178,80 zł.
- Środki przeznaczone zostały na wymianę: zaworów bezpieczeństwa, manometrów, siłowników, pomp obiegowych i cyrkulacyjnych oraz siłowników c.o. i c.w.u.


↘ ZESTAWIENIE PONIESIONYCH KOSZTÓW PRAC REMONTOWYCH W 2019 R. (w zł)

	Prace brygad własnych		Usługa zewnętrzna
	Materiały	Robocizna z narzutami	
Ciepłownia	77 096,00	158 267,30	118 374,00
RSCIW	0,00	0,00	2 507,40
Kotłownia „Kanałowa”	3 328,00	2 757,30	3 057,60
Węzły pojedyncze	53 498,60	157 294,70	26 764,60
Węzły grupowe	9 680,20	25 762,80	0,00
Sieć o niskich parametrach	0,00	0,00	0,00
Sieć o wysokich parametrach	0,00	0,00	0,00
Inne	9 061,60	6 947,00	37 641,20
	RAZEM 152 664,40	351 029,10	188 345,20
			ŁĄCZNIE 692 038,70

Wykonany w latach ubiegłych remont kapitalny kotła nr 2 rozliczono w kosztach 2019 roku w kwocie 4 666,84 zł (koszty remontu rozliczane są w okresie 5 lat,

2019 jest ostatnim rokiem rozliczeń). Wykonany w 2014 roku remont komina przy ul. S. Okrzei (ujęty w kategorii Inne) także rozliczany jest w okresie

5 lat - w kosztach roku 2019 rozliczono 12 957,23 zł (to ostatni rok rozliczeń).



NAKŁADY NA MODERNIZACJĘ MIEJSKIEGO SYSTEMU CIEPŁOWNICZEGO W LATACH 2018-2019 (w zł)

INWESTYCJE	ROK 2018	ROK 2019
inwestycje w zakresie sieci miejskiej	1 338 905,91	484 867,32
inwestycji w zakresie wytwarzania ciepła	552 544,69	1 409 198,98
ZAKUPY ŚRODKÓW TRWAŁYCH	ROK 2018	ROK 2019
zakupy wyposażenia, w tym niestacjonarnego analizatora spalin do oznaczenia zawartości O ₂ , CO, NO _x i SO ₂ w spalinach	68 708,25	228 457,08
REMONTY	ROK 2018	ROK 2019
ciepłownia miejska, w tym:		
w wykonaniu zewnętrznym	122 920,50	118 374,00
w wykonaniu własnym	215 883,90	235 363,40
sieci i węzły ciepłne, w tym:		
w wykonaniu zewnętrznym	18 492,30	26 764,60
w wykonaniu własnym	240 585,10	246 236,30

2. SYSTEM ZAOPATRZENIA W WODĘ



System zaopatrzenia Żyrardowa w wodę tworzą:

- ujęcie wody „Sokule”,
- Stacja Uzdatniania Wody „Mokra”,
- miejska sieć wodociągowa,

System ten umożliwia dostęp do wysokiej jakości wody pitnej niemal wszystkim mieszkańcom miasta.

Zadania gminy z zakresu zaopatrzenia w wodę pitną realizuje Przedsiębiorstwo Gospodarki Komunalnej „Żyrardów” Sp. z o.o.

WYBRANE PARAMETRY ZAOPATRZENIA ŻYRARDOWA W WODĘ	ROK 2018	ROK 2019
Sprzedaż wody pitnej dla odbiorców na terenie Miasta	1 598 126,2 m ³	1 692 422,0 m ³
Średnie dobowe zużycie wody (w m ³)	4 378,4 m ³	4 636,8 m ³
Cena brutto za 1 m ³ dostarczonej wody do odbiorców ¹	4,65 zł	4,76 zł
Mieszkańcy korzystający z sieci ogólnomiejscowej (w %)	90-95%	90-95%

¹ cena ustalona w drodze decyzji Państwowego Gospodarstwa Wodnego Wody Polskie

W roku 2019 zostały zakończone prace związane z likwidacją studnia BE-2B. Koszt likwidacji studni to 73 tys. zł

W roku 2019 została odwiercona studnia zastępcza BE-2D. Koszt odwiertu wyniósł 563 tys. zł. Obecnie prowadzone są

prace związane z wykonaniem urządzeń wodnych umożliwiających pobór wody z wykonanej studni zastępczej BE-2B.

Zakład Wodociągów w ramach swoich działań i ze środków własnych wybudował sieć wodociągową na ulicy Dolnej

i łącznej o długości 138 m oraz fragment sieci wodociągowej w ul. Równoległej (spinka) o długości 40 m.

Wartość obu inwestycji to 32 tys. zł.

JAKOŚĆ WODY PITNEJ

Woda dostarczana mieszkańcom Żyrardowa spełniała wymogi rozporządzenia Ministra Zdrowia z 7 grudnia 2017 roku w sprawie jakości wody przeznaczonej do spożycia przez ludzi. Jakość wody spełnia również wymagania Dy-

rektywy Rady Unii Europejskiej 98/83/EC z 3 listopada 1998 roku o jakości wody przeznaczonej do spożycia przez ludzi oraz Zaleceń Światowej Organizacji Zdrowia (WHO) dot. jakości wody przeznaczonej do spożycia.

Wartości poszczególnych parametrów mierzonych w wodzie dostarczanej mieszkańcom Żyrardowa są niższe od maksymalnych, dopuszczalnych stężeń określonych w ww. rozporządzeniu i dyrektywie.

3. SYSTEM KANALIZACJI

System kanalizacji Żyrardowa tworzą:

- oczyszczalnia ścieków,
- kolektory sanitarne,
- miejska sieć kanalizacyjna.

Zadania gminy z zakresu odbioru i oczyszczania ścieków komunalnych realizuje Przedsiębiorstwo Gospodarki Komunalnej „Żyrardów” Sp. z o.o.

WYBRANE PARAMETRY SYSTEMU KANALIZACJI	ROK 2018	ROK 2019
Długość sieci kanalizacyjnej z przyłączami (stan na koniec roku)	139,84 km	142,72 km
Długość sieci sanitarnej - kolektory główne (stan na koniec roku)	100 km	101,8 km
Mieszkańcy korzystający z możliwości odprowadzenia ścieków przez kanalizację miejską	90-95%	90-95%
Średnia dobową wydajność oczyszczalni	18 000 m ³ /d	18 000 m ³ /d
Średnia dobową produkcja ścieków komunalnych	4 355 m ³	4553 m ³
Liczba ścieków odebranych w roku	1 394 860 m ³	1 384 936 m ³
Cena brutto za 1 m ³ odebranych ścieków dla wszystkich dostawców ¹	8,58 zł	8,75 zł

¹ cena ustalona w drodze decyzji Państwowego Gospodarstwa Wodnego Wody Polskie




3.1. NAJWAŻNIEJSZE ZADANIA INWESTYCYJNE Z OBSZARU GOSPODARKI WODNO-ŚCIEKOWEJ REALIZOWANE PRZEZ PGK „ŻYRARDÓW” SP. Z O.O. W ROKU 2019

➔ 1. PROJEKT PN.: „GOSPODARKA WODNO-ŚCIEKOWA W MIEŚCIE ŻYRARDÓW – ETAP III” ZE ŚRODKÓW FUNDUSZU SPÓJNOŚCI W RAMACH PROGRAMU OPERACYJNEGO INFRASTRUKTURA I ŚRODOWISKO.

WARTOŚĆ CAŁKOWITA PROJEKTU BRUTTO, W TYM:	51 019 344,74 zł
dofinansowanie z Funduszu Spójności	26 621 430,52 zł
wkład własny	24 397 914,22 zł
koszty kwalifikowane	41 759 106,70 zł
wydatki kwalifikowane	31 319 330,03 zł
Okres realizacji projektu	do 2022 r.

ZADANIA ZREALIZOWANE W ROKU 2019		
	Łączna długość	Wartość
Budowa sieci wodociągowej	520 m	492 000,00 zł
Budowa sieci kanalizacji sanitarnej + tłocznia ścieków	1440 m	1 787 626,20 zł
Łączna wartość zrealizowanych zadań (brutto)		2 279 626,20 zł



W GOSPODARKA NIERUCHO- MOŚCIAMI

VI. GOSPODARKA NIERUCHOMOŚCIAMI

➤ POWIERZCHNIA EWIDENCYJNA GRUNTÓW W ŻYRARDOWIE WEDŁUG SPOSOBU UŻYTKOWANIA (STAN NA 31.12.2019 R.)

Rodzaj użytku gruntowego	Powierzchnia (w m ²)	Udział w powierzchni Żyrardowa (w %)
Grunty rolne	865 440	24,58%
Użytki rolne, z tego:	863 938	24,54%
grunty orne	647 107	18,38%
sady	0	0%
łąki	77 589	2,20%
pastwiska	103 841	2,95%
inne	35 401	1,01%
Nieużytki	1 502	0,04%
Grunty leśne	24 918	0,71%
Lasy	17 972	0,51%
Grunty zadrzewione i zakrzewione	6 946	0,20%
Grunty zabudowane i zurbanizowane	1 186 743	33,71%
Tereny mieszkaniowe	338 132	9,61%
Tereny przemysłowe	18 333	0,52%
Inne tereny zabudowane	193 009	5,48%
Zurbanizowane tereny niezabudowane	201 419	5,72%
Tereny rekreacyjno-wypoczynkowe	435 850	12,38%
Użytki kopalne	0	0%
Tereny komunikacyjne, z tego:	1 425 953	40,51%
drogi	1 396 293	39,66%
koleje	0	0%
inne użytki komunikacyjne	0	0%
grunty pod budowę dróg	29 660	0,84%
Użytki ekologiczne	0	0%
Grunty pod wodami	15 877	0,45%
Wody płynące	15 877	0,45%
Wody stojące	0	0%
Tereny różne	1 312	0,04%
Ogółem powierzchnia ewidencyjna	3 520 243	100%

Grunty będące własnością Miasta stanowią 27,1% ogólnej powierzchni Żyrardowa. Miasto Żyrardów jest właścicielem, bądź użytkownikiem wieczystym 3 170 działek o łącznej powierzchni 3 972 918 m² (według stanu na dzień 31.12.2019 r.)

Rodzaj prawa do dysponowania nieruchomością	Liczba działek		Łączna powierzchnia (w m ²)	
	ROK 2018	ROK 2019	ROK 2018	ROK 2019
Własność, w tym:	3 616	3 139	4 560 874	3 924 115
na terenie miasta	3 605	3 128	4 530 931	3 894 172
poza terenem miasta	11	11	29 943	29 943
W użytkowaniu wieczystym	35	31	56 317	48 803
Miasta Żyrardowa, w tym:				
na terenie miasta	35	31	56 317	48 803
poza terenem miasta	0	0	0	0

GRUNTY W ZASOBIE MIASTA ŻYRARDOWA / ROK 2019

	Liczba działek	Łączna powierzchnia (w m ²)	Wartość księgowa (w PLN)
Gminny zasób nieruchomości¹, w tym:	2 428	3 530 987	262 989 417
- własność Miasta Żyrardowa	2 397	3 482 184	261 293 500
- w użytkowaniu wieczystym M. Żyrardowa	31	48 803	1 695 917

¹ w skład gminnego zasobu nieruchomości wchodzi nieruchomości stanowiące przedmiot własności gminy, a które jednocześnie nie zostały oddane w użytkowanie wieczyste oraz nieruchomości będące przedmiotem użytkowania wieczystego gminy

STRUKTURA WŁASNOŚCI / ROK 2019

Wyszczególnienie	Łączna powierzchnia (w ha)	Udział procentowy
Ogólna powierzchnia Miasta Żyrardowa	1 435,0000	100%
Grunty będące własnością Miasta Żyrardowa, w tym:	389,4172	27,1 %
- w bezpośrednim zarządzie Miasta	299,4439	76,9%
- przekazane w użytkowanie wieczyste osobom fizycznym i prawnym	42,2732	10,9%
- w użytkowaniu ogrodów działkowych	36,4082	9,3%
- w trwałym zarządzie jednostek samorządowych	11,2919	2,9%
Grunty będące własnością innych właścicieli	1 045,5828	72,9%

GRUNTY POZA GRANICAMI MIASTA ŻYRARDOWA STANOWIĄCE WŁASNOŚĆ MIASTA / ROK 2019

Lokalizacja		Powierzchnia (w ha)
Gmina Wiskitki (we wsi Feliksów i Działki)	w bezpośrednim zarządzie Miasta	1,0743
Gmina Radziejowice (we wsi Krzyżówka)	przekazana w użytkowanie wieczyste na rzecz osoby prawnej	1,9200
Łącznie		2,9943

➤ ZBYWANIE NIERUCHOMOŚCI / ROK 2019

Rodzaj nieruchomości	Liczba
Nieruchomości gruntowe sprzedane w trybie przetargowym, w tym:	29
nieruchomości gruntowe pod zabudowę mieszkaniową jednorodzinną (sprzedaż prawa własności)	2
nieruchomości gruntowe pod zabudowę mieszkaniową jednorodzinną z dopuszczeniem usług (sprzedaż prawa własności)	19
nieruchomości gruntowe pod zabudowę mieszkaniową wielorodzinną (sprzedaż prawa własności)	0
nieruchomości gruntowe pod zabudowę mieszkaniową wielorodzinną z dopuszczeniem usług (sprzedaż prawa własności)	3
nieruchomości gruntowe pod zabudowę usługową i mieszkaniową (sprzedaż prawa własności)	4
nieruchomości gruntowe pod budowę garaży – w istniejących zespołach garażowych (sprzedaż prawa własności)	0
nieruchomości gruntowe pod zabudowę usługową i mieszkaniową (sprzedaż prawa użytkowania wieczystego)	1
Nieruchomości gruntowe zbyte w trybie bezprzetargowym	7
Nieruchomości gruntowe przekazane w użytkowanie wieczyste w trybie bezprzetargowym	0
Lokale mieszkalne sprzedane w drodze przetargu	15
Lokale mieszkalne sprzedane na rzecz najemców	23

Zbywanie nieruchomości - dane za rok 2019	Liczba	Powierzchnia (w m ²)	Wartość (w PLN)
Zbywanie nieruchomości (ogółem), w tym:	36	32 206	4 932 400
sprzedaż działek budowlanych w przetargu (własność)	28	31 636	4 852 100
sprzedaż bezprzetargowa, w tym działek przyległych	7	570	80 300
zbycie w drodze zamiany	0	0	0
sprzedaż prawa użytkowania wieczystego	1	825	182 000
Przekazywanie gruntów w użytkowanie wieczyste	0	0	0
Sprzedaż lokali mieszkalnych	38	1475,19	2 076 416,26

➤ NABYWANIE NIERUCHOMOŚCI


Nabywanie nieruchomości - dane za rok 2019	Liczba	Powierzchnia (w m ²)	Wartość (w PLN)
Nabywanie nieruchomości na własność lub w użytkowanie wieczyste i użytkowanie, w tym:	24	3 219	188 830
nabywanie gruntów pod ulice miejskie (z mocy prawa)	18	2 962	97 246
nabywanie nieruchomości (zakup)	5	220	88 698
nabywanie prawa użytkowania wieczystego	1	37	2 886

↓ DANE O ZMIANACH W STANIE MIENIA KOMUNALNEGO W OKRESIE OD 1.01.2018 R. DO 31.12.2019 R.

Grunty gminne	2018 r. powierzchnia w m²	2019 r. powierzchnia w m²	Zmiana powierzchni (2 - 1)	Zmiana w % (3 : 1)
	1	2	3	4
Grunty własne na terenie Miasta pozostające w zasobie gminnym	3 493 901	3 471 441	- 22 460	- 0,6%
Grunty własne na terenie Miasta oddane w użytkowanie wieczyste	1 037 030	422 732	- 614 298	- 59,2%
Grunty własne poza terenem Miasta pozostające w zasobie gminnym	10 743	10 743	0	0
Grunty własne poza terenem Miasta oddane w użytkowanie wieczyste	19 200	19 200	0	0
Grunty Skarbu Państwa w użytkowaniu wieczystym Miasta Żyrardowa (na terenie miasta)	56 317	48 803	- 7 514	- 13,3%
Grunty Skarbu Państwa w użytkowaniu wieczystym Miasta Żyrardowa (poza terenem miasta)	0	0	0	0
Razem	4 617 191	3 972 919	- 644 272	- 14,0%

↓ DANE O DOCHODACH UZYSKANYCH Z TYTUŁU WYKONYWANIA PRAWA WŁASNOŚCI I INNYCH PRAW MAJĄTKOWYCH W OKRESIE OD 1.01.2018 R. DO 31.12.2019 R.

Dochody	2018 r. (w PLN)	2019 r. (w PLN)	Zmiana (2 - 1)	Zmiana w % (3 : 1)
	1	2	3	4
Wpływy z opłat rocznych od osób fizycznych, osób prawnych oraz gminnych jednostek z tytułu zarządu, użytkowania i użytkowania wieczystego gruntów	1 523 075,89	879 944,66	- 643 131,23	- 42%
Dochody z tytułu dzierżawy nieruchomości gminnych	409 748,26	335 658,61	- 74 089,65	- 18%
Wpływy z tytułu odpłatnego nabycia prawa własności oraz prawa użytkowania wieczystego w tym odszkodowania za wywłaszczenie gminy	11 761 906,50	7 508 796,75	- 4 253 109,75	- 36%
Wpływy z tytułu odpłatnego przekształcenia prawa użytkowania wieczystego w prawo własności	710 600	1 094 870,03	+ 384 270,03	+ 54%
Razem	14 405 330,65	9 819 270,05	- 4 586 060,60	- 32%



WMI MIESZKAŁ- NICTWO

VII. MIESZKALNICTWO

1. STRUKTURA MIESZKANIOWEGO ZASOBU MIASTA

1.1. WIELKOŚĆ I STRUKTURA MIESZKANIOWEGO ZASOBU MIASTA (wg stanu na dzień 31 grudnia 2019 r.)

Na dzień 31 grudnia 2019 roku Miasto Żyrardów było właścicielem 2 382 lokali mieszkalnych. Największa koncentracja mieszkań komunalnych ma miejsce w centrum miasta.

Liczba mieszkań stanowiących własność Miasta systematycznie maleje. Wpływ na zmianę wielkości zasobu mieszkaniowego Miasta mają:
- sprzedaż lokali dotychczasowym na-

jemcom w trybie bezprzetargowym
- opróżnianie lokali w celu rozbiórki lub sprzedaży zdekapitalizowanych budynków mieszkalnych.

➔ LICZBA BUDYNKÓW I LOKALI MIESZKALNYCH STANOWIĄCYCH MIESZKANIOWY ZASÓB GMINY, Z UWZGLĘDNIENIEM POSZCZEGÓLNYCH ŻARZĄDCÓW BUDYNKÓW

Wyszczególnienie	Liczba ogółem	
	ROK 2018	ROK 2019
Liczba budynków stanowiących 100% własność Miasta	115	115
Liczba lokali mieszkalnych w budynkach stanowiących 100% własności Miasta	1 090	1 088
Liczba budynków wspólnot mieszkaniowych z lokalami mieszkalnymi stanowiącymi własność Gminy (administrowanymi przez miejską spółkę lub inny podmiot zewnętrzny)	150	147
Liczba lokali gminnych w budynkach wspólnot mieszkaniowych (administrowanymi przez miejską spółkę lub inny podmiot zewnętrzny)	1 018	954
Liczba budynków będących w posiadaniu samoistnym Miasta	30	29
Liczba lokali w budynkach będących w posiadaniu samoistnym Miasta	316	310
Liczba budynków stanowiących własność Miasta przekazanych w trwały zarząd innym jednostkom organizacyjnym, w których usytuowane są lokale mieszkalne	2	2
Liczba lokali mieszkalnych usytuowanych w budynkach stanowiących własność Miasta przekazanych w trwały zarząd innym miejskim jednostkom organizacyjnym	30	30
Łączna liczba budynków z lokalami mieszkalnymi Miasta	297	293
Łączna liczba lokali mieszkalnych w zasobie mieszkaniowym Miasta	2 424	2 382
Liczba lokali socjalnych w ramach całego zasobu mieszkaniowego Miasta	206	205

STRUKTURA WIEKOWA KOMUNALNYCH BUDYNKÓW MIESZKALNYCH BĘDĄCYCH W 100% WŁASNOŚCIĄ MIASTA W ROKU 2019

DATA WYBUDOWANIA	LICZBA
przed 1900	50
1901-1945	46
1946-1990	18
1991-2018	1
Ogółem	115



BUDYNKI MIESZKALNE Z ZASOBÓW ŻYRARDOWSKIEGO TOWARZYSTWA BUDOWNICTWA SPOŁECZNEGO STAN NA 2019 R.

Lokalizacja	Data oddania do użytku	Liczba budynków	Liczba mieszkań
ul. M. Ossowskiego 29	30.06.2001	1	40
ul. J. Kilińskiego 3	31.05.2003	3	80
ul. J. Kilińskiego 1	26.07.2004	3	81
ul. 11 listopada 48	10.08.2005	1	26
ul. Gen. A. E. Fieldorfa-Niła 30	31.07.2006	1	64
ul. J. Mireckiego 66	19.09.2007	1	20 + 10 lokali usługowych
ul. Parkowa 1, 2, 3	31.05.2010	3	60
ul. Parkingowa 5 i 7	30.06.2013	2	94
	Razem	15	465

1.2. ZASPOKAJANIE POTRZEB MIESZKANIOWYCH MIESZKAŃCÓW ŻYRARDOWA

Miasto Żyrardów dąży do zaspokajania potrzeb mieszkaniowych mieszkańców Miasta poprzez:

- realizację nowych wielorodzinnych komunalnych budynków mieszkalnych,
- rozwijanie budownictwa mieszkaniowego w formule TBS,
- powiększanie zasobu lokali socjalnych na potrzeby mieszkaniowe go-

spodarstw domowych pozostających w niedostatkach oraz realizację eksmisyjnych wyroków sądowych orzekających o uprawnieniu do otrzymania lokalu socjalnego,

- zapewnianie lokali zamiennych,
- zaspokajanie potrzeb mieszkaniowych gospodarstw domowych osiągających niskie dochody (dodatki mieszkaniowe).

Podstawę działań w zakresie przydziału mieszkań z zasobu Miasta stanowi uchwała Rady Miasta Żyrardowa Nr LII/371/14 z dnia 30 października 2014 r., regulująca zasady wynajmowania lokali mieszkalnych wchodzących w skład mieszkaniowego zasobu komunalnego.

1.3. SPRZEDAŻ LOKALI Z ZASOBU MIESZKANIOWEGO MIASTA

	LICZBA ZAWARTYCH UMÓW	
	ROK 2018	ROK 2019
Sprzedaż lokali mieszkalnych na rzecz ich najemców (tryb bezprzetargowy)	83	23
Sprzedaż lokali mieszkalnych w drodze przetargu nieograniczonego	4	15

1.4. NAJEM LOKALI Z ZASOBU MIESZKANIOWEGO MIASTA

	LICZBA LOKALI	
	ROK 2018	ROK 2019
Najem lokali (tryb bezprzetargowy) – uprawnienia wg zapisów Uchwały Nr LII/371/14 RMŻ	118 <small>(w tym 43 w budynku komunalnym przy ul. Waryńskiego)</small>	79
Najem lokali mieszkalnych w drodze przetargu	11	15

➔ **Kolejka oczekująca na przydział lokalu z zasobu gminnego, to obecnie ok. 100 rodzin + 129 wyroków eksmisyjnych do realizacji.** Według stanu na

dzień 31 grudnia Miasto wydało w 2019 roku 79 skierowań na zawarcie umowy najmu. Dzięki budowie nowego budynku komunalnego Miasto zyskało dodatko-

wo 43 lokale do ponownego przydziału, zwolnione przez lokatorów zasiedlających budynek przy ul. L. Waryńskiego.

➔ **Corocznie do Urzędu Miasta Żyrardowa wpływa ok. 150 wniosków z prośbą o przydział lokalu,** corocznie do listy dopisywanych jest około 30 rodzin/jednoosobowych gospodarstw.

Zgodnie z zapisem uchwały w sprawie zasad wynajmowania lokali mieszkalnych wchodzących w skład mieszkaniowego zasobu Miasta Żyrardowa „Na listach osób zakwalifikowanych do

zawarcia umowy najmu należy ująć taką ilość wnioskodawców dla ilu, w przybliżeniu, można będzie wynająć lokale mieszkalne”.

➔ **Podstawowymi kryteriami przy weryfikacji wniosku są: kryterium dochodowe, metrażowe i stan zdrowia.** Wydział Gospodarki Mieszkaniowej stara się z dużą starannością sprawdzać, czy przydział mieszkania w danej sytu-

acji jest rzeczywiście zasadny. Osoby, które nie znajdują się na projekcie listy osób zakwalifikowanych do zawarcia umowy najmu, mogą złożyć uwagi i zastrzeżenia do punktacji. W 2019 roku w ustalonym terminie, tj. od stycznia

do czerwca wpłynęło 112 wniosków, na projekcie listy 2019 r. znalazło się 16 rodzin. Tylko 12 osób skorzystało z możliwości złożenia odwołania.

1.5. WINDYKACJA

➔ W 2019 roku Miasto kontynuowało akcję realizacji wyroków eksmisyjnych bez prawa do lokalu socjalnego.

Na rok 2019 zaplanowano realizację 17 takich wyroków. 10 wyroków zrealizowano do ośrodka w Oryszewie. 7 osób

(w ciągu miesiąca) spłaciło jednorazowo zaległość lub połowę zaległości, na łączną kwotę 59 tys. zł.

1.6. REALIZACJA II ETAPU KOMUNALNEGO BUDYNKU MIESZKALNEGO PRZY UL. L. WARYŃSKIEGO 42

W 2019 roku rozpoczęła się realizacja II etapu budynku mieszkalnego przy ul. L. Waryńskiego, w ramach którego powstani \acute 22 lokale mieszkalne, w tym 14 dwupokojowych i 8 jednopokojowych. Łączna powierzchnia użytkowa budynku to 968,85 m 2 .

O najem lokali w nowo powstałym budynku komunalnym mogły starać się

osoby, które posiadały umow \acute najmu w mieszkaniowym zasobie Miasta, nie posiadały zadłużeń z tytułu najmu oraz zadeklarowały zdanie obecnie zajmowanego lokalu. W wyznaczonym terminie wpłynęło 81 wniosków. Ich rozpatrzenie nastąpi w roku 2020.

W okresie sprawozdawczym wykonano aktualizacj \acute kosztorysów oraz

przygotowano i przeprowadzono postępowanie przetargowe zakończone wyłonieniem wykonawcy robót budowlanych i nadzoru inwestorskiego. Przekazano wykonawcy teren budowy i rozpoczęto roboty budowlane zgodnie z harmonogramem.

1.7. NOWELIZACJA USTAWY O OCHRONIE PRAW LOKATORÓW

W maju 2018 roku oraz w kwietniu 2019 roku weszły w życie zapisy znowelizowanej ustawy o ochronie praw lokatorów. Nowela dała gminom kolejne narzędzia do lepszej weryfikacji lokatorów, którym przyznawane s \acute gminne lokale mieszkalne.

Najważniejsze zmiany, dzięki którym gospodarowanie gminnym zasobem mieszkaniowym, staje się efektywniejsze, to:

- wprowadzenie pojęcia „pobliska miejscowość”,
- możliwość systematycznej weryfikacji poziomu dochodów osiąganych przez najemców (sprawdzanie spełniania kryterium niskich dochodów także w trakcie trwania umowy najmu).

Nowy przepis pozwala gminom weryfikować spełnianie przez najemców kryterium wysokości dochodu, uzasad-

niającego oddanie im w najem lokalu komunalnego. W przypadku, kiedy dochód przedstawiony przez najemc \acute przekroczy wyznaczony przez radę gminy próg dochodowy, najemca będzie musiał liczyć się z podwyżk \acute czynszu. Jeżeli lokator sprzeciwi się nowej stawce czynszu, będzie musiał zdać lokal.

Obecnie maksymalna stawka czynszu za 1 m 2 lokalu mieszkalnego wynosi 6 zł i obowiązuje od 01.03.2013 r. Stawka czynszu obniżana jest na podstawie nw. czynników:

- **Brak WC w lokalu - 5%**
- **Brak WC w budynku - 10%**
- **Brak wody lub kanalizacji w lokalu - 5%**
- **Brak wody lub kanalizacji w budynku - 10%**
- **Brak instalacji C.O. - 5%**

Stawka czynszu za najem socjalnego lokalu wynosi **1,95 zł/m 2**

Z kolei wprowadzenie pojęcia „pobliska miejscowość” stwarza możliwość wypowiedzenia umowy najmu osobom, które posiadają tytuł prawny do innej nieruchomości w pobliskiej miejscowości, czyli w powiatach graniczących z powiatem żyrardowskim.

1.8. W LICZBACH

Komisja Mieszkaniowa RMŻ odbyła w 2019 roku 17 spotkań, w tym 11 merytorycznych w sprawach ogólnych w zakresie gospodarowania mieszkaniowym zasobem miasta oraz 6 z udziałem mieszkańców starających się o przydział lokalu poza list \acute .

W 2019 roku, na srodowych spotkaniach z mieszkańcami, Zastępc \acute Pre-

zydenta Miasta Żyrardowa przyjął 310 mieszkańców w sprawach mieszkaniowych, m.in. w zakresie zaspokajania potrzeb mieszkaniowych, rozkładania zaległości na raty, zakłócania porządku domowego, stanu technicznego nieruchomości, planowanych remontów i inwestycji.

W 2019 roku Prezydent Miasta Żyrar-

dowa 16 zarządzeniami zajął stanowisko w sprawie umorzenia lub rozłożenia na raty zadłużeń najemców. Pozytywne stanowisko dotyczyło kwoty 968 191,40 zł, w tym 114 wniosków dotyczyło umorzeń na łączn \acute kwot \acute 262 737,32 zł, a 128 wniosków dotyczyło rozłożenia na raty zadłużeń na kwot \acute 705 454,08 zł.

2. PRZEDSIĘBIORSTWO GOSPODARKI MIESZKANIOWEJ ŻYRARDÓW SPÓŁKA Z O.O.

Zadania własne Miasta Żyrardowa, dotyczące zaspokajania zbiorowych potrzeb mieszkańców w zakresie mieszkalnictwa, realizuje Przedsiębiorstwo Gospodarki Mieszkaniowej Żyrardów Spółka z o.o.



SPÓŁKA ZARZĄDZA W IMIENIU I NA RZECZ MIASTA ŻYRARDOWA

- 144 budynkami (1 398 lokale) będącymi własnością i w posiadaniu Miasta Żyrardowa,
- 693 lokalami w 109 budynkach wspólnot mieszkaniowych,
- terenami o pow. użytkowej 332 632,08 m².

2.1. REMONTY I INWESTYCJE W MIESZKANIOWYM ZASOBIE MIASTA ŻYRARDOWA

	KWOTA	
	ROK 2018	ROK 2019
Prace remontowe	823 529 zł	963 108 zł
Doposażenie budynków	329 410 zł	114 428 zł

2.2. DZIAŁANIA WINDYKACYJNE / ROK 2019

Wyszczególnienie	Liczba	Na kwotę
Wezwania wysłane dłużnikom zalegającym w płatnościach powyżej 3 miesięcy	704	1 552 202,00 zł
Wnioski o wszczęcie postępowania egzekucyjnego z tytułu zaległych należności	167	1 614 665,91 zł
Zgoda na spłatę zadłużenia w miesięcznych ratach	100	650 740,55 zł
Dłużnicy usunięci z Biura Informacji Gospodarczej InfoMonitor ze względu na spłatę zadłużenia, rozłożenia długu na raty bądź zgonu dłużnika	0	0 zł
Pozwy eksmisyjne	41	
Wyroki eksmisyjne	18	
w tym bez prawa do lokalu socjalnego	11	
Wnioski do Komornika Sądowego o eksmisję z lokalu	15	
Wnioski wykonane	15	
Wnioski w realizacji	11	
Wnioski o uzyskanie danych o potencjalnych spadkobiercach	2	

Przedsiębiorstwo Gospodarki Mieszkaniowej Żyrardów Spółka z o.o. kontynuowało w 2018 roku „Program spłaty zadłużenia za korzystanie z lokali wchodzących w skład mieszkaniowego zasobu Miasta Żyrardowa w formie świadczenia niepieniężnego”. Zadłużeni

najemcy, uczestnicy Programu wykonywali prace gospodarcze i porządkowe na terenie Targowiska Miejskiego oraz w jego najbliższym otoczeniu, a także roznosili korespondencję mieszkańcom lokali komunalnych i kontrahentom.

W roku 2018 zgodnie z zarządzenia-

mi Prezydenta Miasta najemcy łącznie odpracowali zadłużenie na kwotę 18 028,37 zł. W roku 2019 również zgodnie z zarządzeniami Prezydenta Miasta w wyniku odpracowania, zadłużenie najemców zmniejszyło się o łączną kwotę 44 778,05 zł

2.3. DODATKI MIESZKANIOWE

	ROK 2018	ROK 2019
Liczba pozytywnych decyzji	1 320	1 226
Liczba wypłaconych dodatków mieszkaniowych	8 170	7 441
Kwota wypłaconych dodatków	1 629 588,71 zł	1 488 379,61 zł
Średnia wysokość dodatku	199,46 zł	200,02 zł

2.4. DODATKI ENERGETYCZNE

	ROK 2018	ROK 2019
Liczba pozytywnych decyzji	160	148
Kwota wypłaconych dodatków	7 934,29 zł	7 510,71 zł

2.5. WSPÓŁPRACA MIASTA ZE WSPÓLNOTAMI MIESZKANIOWYMI

Według stanu na koniec 2019 roku poza zarządem Przedsiębiorstwa Gospodarki Mieszkaniowej Żyrardów Sp. z o.o. znajdowało się 38 budynków wspólnot mieszkaniowych, których Miasto Żyrardów było członkiem.

KOSZTY PONIESIONE PRZEZ MIASTO Z TYTUŁU UDZIAŁU WE WSPÓLNOTACH MIESZKANIOWYCH

	ROK 2018	ROK 2019
fundusz remontowy	843 808,94 zł	807 349,70 zł
fundusz eksploatacyjny + media	3 673 137,43 zł	3 684 692,68 zł




2.6. DOCHODY I WYDATKI BUDŻETU MIASTA ZWIĄZANE Z MIESZKALNICTWEM

W roku 2019 dochody w dziale „Gospodarka mieszkaniowa” stanowiły 5,73% dochodów budżetu miasta, a wydatki z tego działu stanowiły 6,5% wydatków ogółem.

DOCHODY I WYDATKI BUDŻETU MIASTA ZWIĄZANE Z MIESZKALNICTWEM W LATACH 2018-2019

Dochody	ROK 2018	ROK 2019
Dochody ogółem (dział 700 Gospodarka Mieszkaniowa), z tego:	10 391 006,66 zł	10 511 842,95 zł
dochody bieżące	10 391 006,66 zł	10 511 842,95 zł
dochody majątkowe	-	-
Wydatki		
Wydatki ogółem (dział 700 Gospodarka mieszkaniowa), w tym:	12 334 422,31 zł	12 171 438,76 zł
wydatki bieżące ogółem, w tym:	11 936 501,07 zł	12 057 010,59 zł
bieżące utrzymanie budynków gminnych	10 207 045,27 zł	10 286 551,90 zł
zakup usług remontowych w zasobie mieszkaniowym Miasta	1 729 455,80 zł	1 770 458,69 zł
wydatki majątkowe ogółem, w tym:	4 051 440,99 zł	1 438 233,62 zł
zadania inwestycyjne jednoroczne, w tym:	-	114 428,17 zł
wykonanie instalacji c.o. w mieszkaniowym zasobie gminy	-	109 569,67 zł
termomodernizacja budynków gminnych (aktualizacja kosztorysów inwestorskich)	-	4 858,50 zł
zadania wieloletnie, w tym:	-	1 322 837,45 zł
realizacja budynku przy ul. L. Waryńskiego - etap II	-	1 258 000,00 zł
Domy pełne historii – program remontowy związany z poprawą stanu technicznego obiektów mieszkalnych na obszarze rewitalizacji w Żyrardowie	-	64 837,45 zł
Dodatki mieszkaniowe (w dziale 852 Pomoc Społeczna)	1 637 681,71 zł	1 495 890,32 zł
Zakup i objęcie udziałów		
wniesienie wkładów do spółki prawa handlowego Centrum Obsługi Mieszkańców „Kantor Żyrardów” Sp. z o.o.	-	968,00 zł



W REALIZACJA INWESTYCJI MIEJSKICH

VIII. REALIZACJA INWESTYCJI MIEJSKICH

W ODNIESIENIU DO PLANU INWESTYCJI NA ROK 2019

OPRACOWANIE DOKUMENTACJI NA BUDOWĘ PARKINGÓW PARKUJ I JEDŹ - ETAP III

Na plan 19 700,00 zł wydatkowano 19 680,00 zł, tj. 99,90% planu.

Zadanie zostało wprowadzone do realizacji w trakcie roku budżetowego. Inwestycja zlokalizowana została na te-

renie, którego właścicielem jest Miasto Żyrardów.

W okresie sprawozdawczym podpisano umowę z wykonawcą na opracowanie Programu funkcjonalno-użytko-

wego. Odebrano wykonany dokument oraz złożono wnioski o dofinansowanie.

Podpisana została umowa o dofinansowanie.

OPRACOWANIE DOKUMENTACJI PROJEKTOWEJ NA PRZEBUDOWĘ UL. WARSZAWSKIEJ

Na plan 29 600,00 zł wydatkowano 26 900,00 zł, tj. 90,88% planu.

Zadanie zostało wprowadzone do

realizacji w trakcie roku budżetowego.

W okresie sprawozdawczym przygotowano opis przedmiotu zamówienia,

wyłoniono projektanta, podpisano umowę

na realizację zadania oraz odebrano wykonaną dokumentację.

OPRACOWANIE DOKUMENTACJI PROJEKTOWEJ NA PRZEBUDOWĘ UL. Z. KRASIŃSKIEGO

Na plan 0,00 zł wydatkowano 0,00 zł, tj. 0% planu.

Zadanie zostało wprowadzone do realizacji w trakcie roku budżetowego. W okresie sprawozdawczym przygoto-

wano opis przedmiotu zamówienia oraz przeprowadzono dwukrotnie zapytanie ofertowe na wyłonienie autora dokumentacji projektowo-kosztorysowej.

W związku z tym, że kwoty uzyskane w

zapytaniach ofertowych znacznie przewyższyły kwotę zabezpieczoną w budżecie, zadanie nie zostało zrealizowane.

OPRACOWANIE DOKUMENTACJI PROJEKTOWO-KOSZTORYSOWEJ NA BUDOWĘ UL. C. K. NORWIDA

Na plan 35 000,00 zł wydatkowanego 35 000,00 zł, tj. 100,00% planu.

Zadanie zostało wprowadzone do

realizacji w trakcie roku budżetowego.

W okresie sprawozdawczym wyłoniono projektanta, z którym podpisano umowę

na realizację zadania oraz odebrano wykonaną dokumentację.

OPRACOWANIE DOKUMENTACJI PROJEKTOWO-KOSZTORYSOWEJ NA BUDOWĘ UL. CIESZYŃSKIEJ

Na plan 40 600,00 zł wydatkowanego 40 535,00 zł, tj. 99,84% planu.

Zadanie zostało wprowadzone do

realizacji w trakcie roku budżetowego.

W okresie sprawozdawczym wyłoniono projektanta, z którym podpisano umowę

na realizację zadania oraz odebrano wykonaną dokumentację.

PRZEBUDOWA LINII ENERGETYCZNEJ SYGNALIZACJI ŚWIETLNEJ NA SKRZYŻOWANIU UL. ŚRODKOWEJ, GEN. AUGUSTA EMILA FIELDORFA - NILA I FILIPA DE GIRARDA

Na plan 501 738,00 zł wydatkowanego 501 737,54 zł, tj. 100,00% planu.

W okresie sprawozdawczym ogłoszono postępowanie przetargowe, w którym

wyłoniono wykonawcę robót budowlanych. Z wybranym wykonawcą zawarto umowę na realizację prac oraz wybrano inspektora nadzoru inwestorskiego.

W ramach inwestycji wybudowano maszty sygnalizacji świetlnej oraz wykonano drogę dojazdową z kostki betonowej.

PRZEBUDOWA UL. GEN. T. BORA KOMOROWSKIEGO NA ODC. OD UL. M. ANIELEWICZA DO UL. GEN. L. OKULICKIEGO

Na plan 175 000,00 zł wydatkowanego 173 690,00 zł, tj. 99,25% planu.

W okresie sprawozdawczym prze-

prowadzono procedurę wyboru wykonawcy, rozpoczęto i zakończono realizację zadania. W ramach zadania

wybudowano nawierzchnię jezdni oraz wdrożono stałą organizację ruchu.

PRZEBUDOWA UL. OLSZTYŃSKIEJ

Na plan 879 833,00 zł wydatkowano 879 832,20 zł, tj. 100,00% planu.

W okresie sprawozdawczym odebrano dokumentację projektową oraz

przygotowano postępowanie przetargowe. Przeprowadzono procedurę wyboru wykonawcy, rozpoczęto i zakończono realizację zadania. W ramach zadania

wybudowano kanalizację deszczową, utwardzono teren kostką betonową oraz wdrożono stałą organizację ruchu.

PRZEBUDOWA UL. WŁADYSŁAWA CHOIŃSKIEGO

Na plan 542 900,00 zł wydatkowano 528 840,00 zł, tj. 97,41% planu.

W okresie sprawozdawczym opracowano program funkcjonalno-użytkowy,

na podstawie którego w formule zaprojektuj i wybuduj wyłoniony został wykonawca robót. Rozpoczęto i zakończono realizację zadania. W ramach zadania

wybudowana została kanalizacja deszczowa, chodniki oraz jezdnie z kostki betonowej.

PRZEBUDOWA UL. WYPOCZYNKOWEJ NA ODC. OD UL. RADZIWIŁŁOWSKIEJ DO UL. MOSTOWEJ

Na plan 508 000,00 zł wydatkowano 507 538,10 zł, tj. 99,91% planu.

Zadanie zostało wprowadzone do realizacji w trakcie roku budżetowego.

W okresie sprawozdawczym zlecono opracowanie dokumentacji i ją odebrano. Przeprowadzono procedurę wyboru wykonawcy, rozpoczęto i zakończono

realizację zadania. W ramach zadania wybudowana została nawierzchnia jezdni z betonu asfaltowego.

PRZEBUDOWA UL. EMILII PLATER WRAZ Z BUDOWĄ CHODNIKA W UL. ŚW. JANA

Na plan 1 286 500,00 zł wydatkowano 1 286 356,80 zł, tj. 99,99% planu.

W okresie sprawozdawczym opracowano program funkcjonalno-użytkowy,

na podstawie którego w formule zaprojektuj i wybuduj wyłoniony został wykonawca robót. Zadanie zostało zrealizowane, odebrane i rozliczone. W ramach

inwestycji wybudowano kanalizację deszczową, nawierzchnię jezdni i chodniki z kostki brukowej oraz wdrożono stałą organizację ruchu.

PRZEBUDOWA UL. OLSZOWEJ NA ODC. OD UL. BRZOWEJ DO UL. CHMIELNEJ

**Na plan 15 000,00 zł wydatkowa-
no 14 894,60 zł, tj. 99,30% planu.**

Zadanie zostało wprowadzone do realizacji w trakcie roku budżetowego.

W okresie sprawozdawczym przygoto-
wano opis przedmiotu zamówienia.

WYKONANIE DOKUMENTACJI PROJEKTOWEJ UL. JANA BRZECHWY

**Na plan 68 000,00 zł wydatkowa-
no 68 000,00 zł, tj. 100,00% planu.**

W okresie sprawozdawczym wyto-
niono projektanta oraz podpisano umo-

wę na realizację zadania oraz odebrano
wykonaną dokumentację.

WYKONANIE DOKUMENTACJI PROJEKTOWEJ UL. GRUNWALDZKIEJ

**Na plan 33 800,00 zł wydatkowa-
no 29 202,00 zł, tj. 86,40% planu.**

W okresie sprawozdawczym wyto-
niono projektanta oraz podpisano umo-

wę na realizację zadania. Po szczegóło-
wej analizie odstąpiono od wykonania
dokumentacji branży elektrycznej ze
względu na występujące kolizje w pasie

drogowym, tym samym za zgodą Wyko-
nawcy wynagrodzenie umowne zostało
odpowiednio zmniejszone. Dokumenta-
cja została wykonana i odebrana.

WYKONANIE DOKUMENTACJI PROJEKTOWEJ UL. SOSNOWEJ, ŻNIWNEJ I LETNIEJ (DO UL. ROLNEJ)

**Na plan 36 000,00 zł wydatkowa-
no 35 547,00 zł, tj. 98,74% planu.**

W okresie sprawozdawczym wyto-

niono projektanta oraz podpisano umo-
wę na realizację zadania.

Dokumentacja została wykonana

i odebrana, uzyskano również pozwole-
nie na budowę.

WYKONANIE KONCEPCJI BEZKOLIZYJNEGO PRZEJŚCIA POD TORAMI PKP

Na plan 140 000,00 zł wydatkowano 58 671,00 zł, tj. 41,91% planu.

W okresie sprawozdawczym przeprowadzono zapytanie ofertowe, w ramach którego podpisano umowę z wykonawcą koncepcji. Realizacja zadania ma na celu wykonanie koncepcji wraz z planowanymi kosztami realizacji. Zgodnie z zawartą umową Wykonawca po-

winien zrealizować przedmiot umowy do dnia 30.11.2019 roku. Powyższy termin nie został jednak dotrzymany ze względu na trudności z uzyskaniem opinii i warunków technicznych od właścicieli lub zarządców gruntu i infrastruktury, dotyczących realizacji poszczególnych wariantów bezkolizyjnego skrzyżowania z torami PKP. Aktualnie Wykonawca

opracował wszystkie warianty koncepcji projektowych i oczekuje na brakujące opinie oraz warunki techniczne.

Po odebraniu koncepcji podjęta zostanie decyzja o wyborze najkorzystniejszego wariantu na podstawie, którego zlecone zostanie opracowanie dokumentacji projektowo-kosztorysowej.

OPRACOWANIE PROGRAMU FUNKCJONALNO-UŻYTKOWEGO NA BUDOWĘ SKATE PARKU

Na plan 7 380,00 zł wydatkowano 7 380,00 zł, tj. 100,0% planu.

Zadanie zostało wprowadzone do realizacji w trakcie roku budżetowego.

Inwestor posiada zgodę na dysponowanie nieruchomością w celu realizacji zadania. W okresie sprawozdawczym wyłoniono projektanta, z którym podpi-

sano umowę na realizację zadania oraz odebrano wykonaną dokumentację.

PROJEKT I BUDOWA NOWOCZESNEGO, ENERGOOSZCZĘDNEGO OŚWIETLENIA ULICZNEGO W UL. A. TOMASZEWSKIEJ NA ODCINKU OD UL. SŁONECZNEJ DO UL. E. ORLIKA

Na plan 25 600,00 zł wydatkowano 25 092,00 zł, tj. 98,02% planu.

Zadanie zostało wprowadzone do realizacji w trakcie roku budżetowego.

Zadanie realizowane było w ramach inicjatyw lokalnych. W okresie sprawozdawczym Inicjator zadania dostarczył dokumentację projektową, wybrano

wykonawcę i zrealizowano zadanie. W ramach zadania wybudowano 3 słupy oświetlenia ulicznego z energooszczędnymi oprawami typu LED.

WYKONANIE PROJEKTU I ROZBUDOWA SYSTEMU MONITORINGU TERENU POMIĘDZY UL. S. WYSZYŃSKIEGO A UL. G. NARUTOWICZA

Na plan 62 920,00 zł wydatkowano 62 919,59 zł, tj. 100,00% planu.

W okresie sprawozdawczym zrealizowano i rozliczono inwestycję. W ra-

mach zadania zainstalowano trzy kamery monitoringu wizyjnego.

BUDOWA NOWEGO OŚWIETLENIA ULICZNEGO W REJONIE UL. A. STRUGA, SŁONECZNEJ, SZARYCH SZEREGÓW, O. WITTENBERGA

**Na plan 167 000,00 zł wydatkowa-
no 166 510,69 zł, tj. 99,71% planu.**

Zadanie zostało wprowadzone do realizacji w trakcie roku budżetowego.

W okresie sprawozdawczym przygotowano postępowanie przetargowe w formule zaprojektuj i wybuduj. Wybrano wykonawcę, zrealizowano zadanie in-

westycyjne i je rozliczono. W ramach zadania wybudowano 17 nowych słupów oświetlenia ulicznego z energooszczęd-
nymi oprawami LED.

PROJEKT I BUDOWA NOWOCZESNEGO, ENERGOOSZCZĘDNEGO OŚWIETLENIA ULICZNEGO W UL. PROSTEJ W ŻYRARDOWIE

**Na plan 25 700,00 zł wydatkowa-
no 25 115,37 zł, tj. 97,73% planu.**

W okresie sprawozdawczym zrealizowano i rozliczono inwestycję.

W ramach zadania wybudowano 4 słupy oświetleniowe z energooszczęd-
nymi oprawami typu LED. Zadanie realizowane jest w ramach inicjatyw

lokalnych. Inicjator zadania dostarczył dokumentację projektową.

WYMIANA OPRAW OŚWIETLENIOWYCH NA ENERGOOSZCZĘDNE W UL. S. WYSPIAŃSKIEGO NA ODC. OD UL. RADZIWIŁŁOWSKIEJ DO UL. S. OKRZEI

**Na plan 22 000,00 zł wydatkowa-
no 21 697,20 zł, tj. 98,62% planu.**

Zadanie zostało wprowadzone do

realizacji w trakcie roku budżetowego. W okresie sprawozdawczym zrealizowano i rozliczono inwestycję. W ramach

zadania na 11 słupach oświetlenia ulicz-
nego zainstalowano podwójne wysięgniki z energooszczędnymi oprawami LED.

MONITORING W REJONIE BLOKU PRZY UL. LEGIONÓW POLSKICH 74

**Na plan 15 000,00 zł wydatkowa-
no 14 989,49 zł, tj. 99,93% planu.**

W okresie sprawozdawczym zrealizowano i rozliczono inwestycję. W ramach

zadania zainstalowano dwie kamery miejskiego monitoringu wizyjnego.

PROJEKT I BUDOWA OŚWIETLENIA ULICZNEGO W UL. W. WITOSA W ŻYRARDOWIE NA ODCINKU OD UL. I. PRZYBYSZ DO UL. CHŁODNEJ

Na plan 59 000,00 zł wydatkowano 58 961,28 zł, tj. 99,93% planu.

Zadanie zostało wprowadzone do realizacji w trakcie roku budżetowego.

W okresie sprawozdawczym przygotowano postępowanie przetargowe, wyłoniono wykonawcę i zrealizowano zadanie. W ramach zadania wybudowano 10 słupów oświetlenia ulicznego z energooszczędnymi oprawami typu LED.

wano 10 słupów oświetlenia ulicznego z energooszczędnymi oprawami typu LED.

REMONT CHODNIKA WZDŁUŻ BUDYNKU PRZY UL. KRÓTKIEJ 25

Na plan 24 559,09 zł wydatkowano 23 492,02 zł, tj. 95,66% planu.

Zadanie zostało wprowadzone do

realizacji w trakcie roku budżetowego. Zadanie realizowane było w ramach inicjatyw lokalnych. W okresie sprawoz-

dawczym zadanie zostało zrealizowane i rozliczone.

REWITALIZACJA OBIEKTU REKREACYJNO-SPORTOWEGO PRZY ORATORIUM ŚW. JANA BOSKO W ŻYRARDOWIE - ETAP III

Na plan 25 800,00 zł wydatkowano 24 999,75 zł, tj. 96,90% planu.

Zadanie zostało wprowadzone do realizacji w trakcie roku budżetowego. Zadanie realizowane jest w ramach ini-

cjatyw lokalnych. W okresie sprawozdawczym przeprowadzono zapytanie ofertowe i wyłoniono wykonawcę, z którym podpisano umowę. Zadanie zostało zrealizowane i rozliczone.

W ramach zadania wykonano automatyczne nawodnienie boiska sportowego i zakupiono urządzenia rekreacyjno-sportowe.



PROJEKTY WIELOLETNIE

KTÓRYCH FINANSOWANIE WYKRACZA POZA BUDŻET MIASTA NA 2019 ROK

„REDUKCJA EMISJI ZANIECZYSZCZEŃ POWIETRZA W GMINACH POŁUDNIOWO-ZACHODNIEJ CZĘŚCI WARSZAWSKIEGO OBSZARU FUNKCJONALNEGO POPRZECZ BUDOWĄ ZINTEGROWANEGO SYSTEMU TRAS ROWEROWYCH – ETAP I” - POPRAWA JAKOŚCI POWIETRZA POPRZECZ ZMNIEJSZENIE EMISJI ZANIECZYSZCZEŃ POWODOWANYCH PRZEZ MOTORYZACJĘ INDYWIDUALNĄ

Wydatki na plan 3.103.311,17 zł wydatkowano 3 023 689,54 zł, tj. 97,43% planu.

Dochody na plan 1 675 388,32 zł wykonanie 1 618 736,03 zł, tj. 96,62 % planu.

Zadanie realizowane zgodnie z umową o dofinansowanie nr RPMA.04.03.02-14-6161/16-00 z dnia 29.12.2016 r.

W okresie sprawozdawczym prace prowadzono na trasach rowerowych w ulicach:

➤ R. Dmowskiego (dawnej Al. Wyzwolenia) - realizacja obejmowała m.in. wykonanie: chodnika, ścieżki rowerowej (z betonu asfaltowego

Wniosek aplikacyjny został złożony w partnerstwie z 5 innymi Gminami, których Liderem jest Gmina Grodzisk Mazowiecki. Celem zadania jest poprawa jakości powietrza poprzez zmniejszenie emisji zanieczyszczeń powodowanych przez motoryzację indywidualną. Wybudowane ścieżki rowerowe będą pełnić funkcje korytarzy transportowych i ich

realizacja przyczyni się do szerszego wykorzystania transportu niezmotoryzowanego indywidualnego, zmniejszenia wykorzystania samochodów osobowych, niższej emisji zanieczyszczeń powietrza, hałasu oraz niższego zatłoczenia i poprawy bezpieczeństwa drogowego.

➤ Okulickiego - od skrzyżowania z ul. Spacerową do skrzyżowania z ul. R. Dmowskiego - realizacja obejmowała m.in. wykonanie ścieżki ro-

i kostki betonowej) i ciągu pieszo rowerowego oraz: przebudowę oświetlenia ulicznego, remont istniejących zjazdów, montaż zadaszanej wiaty

rowerowej ze stanowiskiem serwisowym dla rowerów. Przedmiot umowy został wykonany i odebrany.

➤ Skrowaczewskiego (od skrzyżowania z ul. 1 Maja do skrzyżowania z ul. M. Nietrzebki):

- Od skrzyżowania z ul. 1 Maja do skrzyżowania z ul. Spółdzielczą - realizacja obejmowała m.in. wykonanie: ścieżki

rowerowej z betonu asfaltowego, dojść do posesji oraz remont istniejących zjazdów i montaż zadaszanej wiaty rowerowej ze stanowiskiem serwiso-

wym dla rowerów. Przedmiot umowy został wykonany i odebrany.

rowerowej z betonu asfaltowego, chodnika, ciągu pieszo rowerowego i miejsc postojowych z kostki betonowej oraz remont istniejących zjazdów. Przedmiot umowy został wykonany i odebrany.

- Od skrzyżowania z ul. Spółdzielczą

do skrzyżowania z ul. M. Nietrzebki - realizacja obejmowała m.in. wykonanie ścieżki rowerowej i chodnika z kostki betonowej. Przedmiot umowy został wykonany i odebrany.

Realizacja inwestycji prowadzona była pod nadzorem inspektorów branży drogowej i elektrycznej. Zgodnie z zapisami umowy o dofinansowanie, poza pracami budowlanymi realizowane były

również działania promocyjno-informacyjne (artykuły w prasie, na stronie internetowej miasta, montaż tablic informacyjno-pamiątkowych, oznakowanie ZIT WOF). Miasto Żyrardów zrealizowało

wszystkie prace, ale z uwagi na fakt, że jedna z gmin prowadzi jeszcze roboty budowlane, zakończenie rzeczowe i finansowe projektu nie jest możliwe. Powinno nastąpić do 30.06.2020 r.

„BUDOWA KŁADKI PIESZO-ROWEROWEJ NA RZECIE PISIA GĄGOLINA W UL. MŁYŃSKIEJ”

Budowa kładki pieszo-rowerowej na rzece Pisia Gągolina w ul. Młyńskiej umożliwi mieszkańcom os. Wschód, os. Piękna i os. Spółdzielcza oraz osobom mieszkającym w okolicy ul. Młyńskiej komunikację z os. Żeromskiego oraz

z miejscowością Działki. Okres realizacji lata 2017-2019 r.

Na plan 2019 r. – limit 809 150,00 zł, wydatkowano 808 271,24 zł, tj. 99,89% planu. W okresie sprawozdawczym uzyskano pozwolenie na budowę

oraz przeprowadzono postępowanie przetargowe, w wyniku którego wyłoniono wykonawcę, który zrealizował zadanie inwestycyjne. W ramach zadania wybudowano kładkę pieszo-rowerową o szerokości 4 m.

„REDUKCJA EMISJI ZANIECZYSZCZEŃ POWIETRZA W ŻYRARDOWIE POPRZECZ BUDOWĘ PARKINGÓW „PARKUJ I JEDŹ” - ETAP II” - REDUKCJA EMISJI ZANIECZYSZCZEŃ POWIETRZA ZE ŹRÓDEŁ LINOWYCH POPRZECZ WDROŻENIE ROZWIĄZANIA Z ZAKRESU ZMIANY ŚRODKÓW KOMUNIKACJI INDYWIDUALNEJ NA ZBIOROWĄ LUB NIEZMOTORYZOWANĄ

Zadanie współfinansowane z Europejskiego Funduszu Rozwoju Regionalnego w ramach Osi Priorytetowej IV „Przejście na gospodarkę niskoemisyjną” działanie

4.3 „Redukcja emisji zanieczyszczeń powietrza” Poddziałanie 4.3.2 „Mobilność miejska w ramach ZIT” Regionalnego Programu Województwa Mazowieckiego

na lata 2014-2020. Umowa o dofinansowanie nr RPMA.04.03.02-14-9228/17-00 z dnia 15.03.2018 r.

Przedmiotem projektu jest integracja komunikacji zbiorowej z komunikacją indywidualną poprzez budowę dwóch parkingów typu „Parkuj i Jedź” dla samochodów osobowych i rowerów w Żyrardowie. Cel główny: redukcja emisji zanieczyszczeń powietrza ze źródeł linowych poprzez wdrożenie rozwiązania z zakresu zmiany środków komunikacji indywidualnej na zbiorową lub niezmotoryzowaną. Cele pośrednie: wzrost liczby miejsc po-

stojowych w centrum umożliwiających przesiadkę na inny środek transportu, wzrost liczby bezpiecznych miejsc postojowych dla rowerów, zapewnienie bezpieczeństwa środków transportu i miejsc przesiadkowych typu „Parkuj i Jedź”, poprawa jakości infrastruktury drogowej niezbędnej do zapewnienia dobrego dostępu do parkingów. Korzyści, które mogą się pojawić w wyniku realizacji projektu: ograniczenie zanieczyszczenia

powietrza i całego środowiska substancjami będącymi efektem spalania paliw transportowych na terenie Żyrardowa oraz WOF, poprawa estetyki miasta dzięki ograniczeniu „dzikich” miejsc postojowych, poprawa warunków dla zdrowia lokalnych mieszkańców dzięki ograniczeniu niskiej emisji, wzrost atrakcyjności Żyrardowa jako miejsca zamieszkania i inwestowania.

Lokalizacja projektu:

➤ **Pl. Marszałka J. Piłsudskiego (Parking nr 1) i droga wewnętrzna, dawna ul. Kolejowa (Parking 2).**

Projekt realizuje cele PR Miasta Żyrardowa (Przedsięwzięcie nr 9 ujęte w PR), parking przy Pl. Marszałka J. Piłsudskiego położony jest na obszarze rewitalizacji. Projekt realizowany był w formule „zaprojektuj i wybuduj” i obejmował opracowanie

dokumentacji projektowej oraz wykonanie robót budowlanych, w tym (dla każdego parkingu): roboty brukarskie, oświetlenie uliczne, ogrodzenie, monitoring, wiata dla rowerów, odwodnienie. Wykonano odcinek jezdni asfaltowej - wyłącznie poszerzenie celem umożliwienia dostępu do parkingu przy drodze wewnętrznej - dawna ul. Kolejowa. Poza tym pro-

wadzone były działania promocyjne - artykuły w prasie oraz na stronie UM Żyrardowa oraz zamontowano tablice informacyjno-pamiątkowe. Wykonano również jednolite oznakowanie parkingów. Realizacja inwestycji prowadzona była pod nadzorem inspektorów branż: drogowej, sanitarnej i elektrycznej.

➤ **Na plan dochodów 2 546 272,20 zł – wykonanie wyniosło 1 989 656,93 zł, tj. 78,14% planu. W 2019 r. na plan wydatków 2 910 980,01 zł wydatkowano 2 906 831,78 zł, tj. 99,86% planu. Przedmiot umowy został wykonany i odebrany. Projekt został zakończony.**

„DOMY PEŁNE HISTORII - PROGRAM REMONTOWY ZWIĄZANY Z POPRAWĄ STANU TECHNICZNEGO OBIEKTÓW MIESZKALNYCH NA OBSZARZE REWITALIZACJI W ŻYRARDOWIE” - OŻYWIENIE SPOŁECZNE ZMARGINALIZOWANYCH OBSZARÓW MIASTA ŻYRARDOWA

Projekt został zatwierdzony do dofinansowania przez Zarząd Województwa Mazowieckiego w dniu 10 kwietnia 2018 r.

Celem i przedmiotem wnioskowanego projektu jest ożywienie społeczne zmarginalizowanych obszarów Miasta

Żyrardowa poprzez odnowę tkanki mieszkaniowej w zakresie części wspólnych budynków mieszkalnych wielorodzinnych, jako element szerszego działania rewitalizacyjnego przeciwdziałającego kryzysowej sytuacji osób dotkniętych

negatywnymi zjawiskami społecznymi. Zakres prac budowlano-termomodernizacyjnych zostanie oparty o planowane do wykonania projekty techniczne, posiadane audyty energetyczne i opinie o stanie technicznym obiektów.

W okresie sprawozdawczym przeprowadzono postępowania w trybie przetargu nieograniczonego na realizację zadania w formule „zaprojektuj i wybuduj”. Przetargi zostały unieważnione, gdyż ceny ofert znacznie przewyższały kwotę, jaką Zamawiający zamierza przeznaczyć na realizację zadania. Po przeprowadzonej

analizie i za zgodą Mazowieckiej Jednostki Wdrażania Programów Unijnych w Warszawie dokonano zmiany formuły polegającej na rozdzieleniu fazy projektowej od wykonawczej. Wszczęto postępowanie przetargowe na wykonanie dokumentacji projektowej w zmienionej formule. Projekt obejmuje przygotowa-

nie niezbędnej dokumentacji, a następnie realizację ww. prac zmierzających do poprawy warunków mieszkaniowych lokatorów w budynkach przy ul. B. Limanowskiego 18 i 25, ul. G. Narutowicza 42, ul. S. Wyszyńskiego 12, ul. Armii Krajowej 10, ul. 1 Maja 31, 50, 52 oraz ul. F. Chopina 13 i 17.

Zakres projektu obejmuje następujące zadania:

➤ **Zadanie 1 - Realizacja prac budowlano-termomodernizacyjnych w budynkach przy ul. B. Limanowskiego 18 i 25, ul. G. Narutowicza 42, ul. Wyszyńskiego 12, ul. Armii Krajowej 10, ul. 1 Maja 31, 50, 52 oraz ul. Chopina 13 i 17.**

Zadanie 2 - Nadzór inwestorski

Zadanie 3 - Promocja projektu.

➤ **Na plan dochodów w 2019 r. w kwocie 3 213 057,41 zł – wykonanie wyniosło 0,00 zł.
Na plan wydatków br. w kwocie 3 780 067,54 zł, wydatkowano 64 837,45 zł, tj. 1.72% planu.**

Wysokość wykonania wynika z tego, że w okresie sprawozdawczym przeprowadzono postępowania przetargowe,

które były unieważniane. W wyniku ponownego postępowania przetargowego wyłoniono wykonawców fazy projektowej.

Zaplanowane dochody oraz niezrealizowane wydatki zostaną poniesione w kolejnych latach realizacji projektu.

„REDUKCJA EMISJI ZANIECZYSZCZEŃ POWIETRZA W GMINACH POŁUDNIOWO-ZACHODNIEJ CZĘŚCI WARSZAWSKIEGO OBSZARU FUNKCJONALNEGO POPRZECZ BUDOWĘ ZINTEGROWANEGO SYSTEMU TRAS ROWEROWYCH - ETAP II” - POPRAWA JAKOŚCI POWIETRZA W GMINACH POŁUDNIOWO-ZACHODNIEJ CZĘŚCI WARSZAWSKIEGO OBSZARU FUNKCJONALNEGO POPRZECZ BUDOWĘ ZINTEGROWANEGO SYSTEMU TRAS ROWEROWYCH

Na realizację przedmiotowego zadania uzyskano dofinansowanie z EFRR 80% oraz Budżetu Państwa 9%. Umowę nr RPMA.04.03.02-14-9444/17-00 podpisano dnia 21.08.2018 r.

Projekt realizowany jest w partnerstwie z 5 innymi gminami, których liderem jest Miasto Żyrardów.

Podjęta współpraca ma na celu

utworzenie połączeń granicznych tras rowerowych na terenie gmin Brwinów, Grodzisk Mazowiecki, Jaktorów Michałowice, Milanówek, Piastów, Podkowa Leśna, Pruszków i Żyrardów, aby uzyskały one ciągłość komunikacyjną.

Głównym celem projektu pn. „Redukcja emisji zanieczyszczeń powietrza w gminach południowo-zachodniej części

Warszawskiego Obszaru Funkcjonalnego poprzez budowę Zintegrowanego Systemu Tras Rowerowych - etap II” jest poprawa jakości powietrza w gminach południowo-zachodniej części Warszawskiego Obszaru Funkcjonalnego poprzez budowę Zintegrowanego Systemu Tras Rowerowych. Projekt tym samym będzie realizował jeden z trzech celów strate-

gicznych Regionalnego Programu Województwa Mazowieckiego 2014-2020 „Wsparcie działań wzmacniających zrównoważony rozwój środowiska na Mazowszu”, przyczyniając się do osiągnięcia celu głównego RPO WM 2014-2020, którym jest: „Inteligentny, zrównoważony rozwój zwiększający spójność społeczną

i terytorialną przy wykorzystaniu potencjału mazowieckiego rynku pracy”.

Planowany układ tras rowerowych zapewni bezpieczne, wygodne, spójne i bezpośrednie połączenia komunikacyjne w skali poszczególnych gmin oraz w całym obszarze WOF, a także zaspokoi zapotrzebowanie społeczne na infrastrukturę

rowerową. Dzięki zmniejszeniu występowania zatorów drogowych i poprawie płynności przejazdu zminimalizowana zostanie tzw. emisja liniowa pochodząca z transportu. W związku z tym projekt będzie pozytywnie oddziaływał zarówno na środowisko, jak i na społeczeństwo.



Planowane dotacje do otrzymania i przekazania partnerom

Plan 2019 r. – 6 997 350,48 zł – wykonanie 1 749 974,08 zł, tj. 25,01% planu.

Wykonanie dochodów tytułem dotacji jest uzależnione od postępów robót u partnerów projektu.

Dochody w 2019 r. Miasta Żyrardowa zostały zaplanowane 5 768 051,16 zł

– wykonanie wyniosło 365 311,18 zł, tj. 6,33% planu.

W okresie sprawozdawczym prace prowadzono na trasach rowerowych w ulicach:



- 1. Opolskiej - realizacja obejmowała m.in. wykonanie ścieżki rowerowej z betonu asfaltowego. Przedmiot umowy został wykonany i odebrany.**
- 2. Spacerowej - realizacja obejmowała m.in. wykonanie ścieżki rowerowej z betonu asfaltowego i zjazdów oraz budowę kablowej sieci energetycznej nn i montaż słupów z oprawami oświetleniowymi LED. Przedmiot umowy został wykonany i odebrany.**

Podpisano Umowy z Wykonawcami na budowę tras rowerowych w ulicach:



- 1. Ziołowej - realizacja będzie obejmowała wykonanie ścieżki rowerowej z betonu asfaltowego na odcinku od skrzyżowania z ul. Rolną do skrzyżowania z ul. Słowiańską oraz montaż zadaszanej wiaty rowerowej ze stojakami na rowery i punktu naprawy dla rowerów (na utwardzonym terenie przy zalewie).**
- 2. Mireckiego (od skrzyżowania z terenem po byłym Rowie 51 do skrzyżowania z ul. J. Procznera) - realizacja będzie obejmowała: wykonanie ciągu pieszo rowerowego; remont/wykonanie zjazdów; wykonanie parkingu dla rowerów z kostki betonowej; montaż zadaszanej wiaty rowerowej ze stojakami na rowery i punktu naprawy dla rowerów.**

„ZIELONE PŁUCA MAZOWSZA - ROZWÓJ MOBILNOŚCI MIEJSKIEJ W GMINACH POŁUDNIOWO-ZACHODNIEJ CZĘŚCI WOJEWÓDZTWA”

Projekt otrzymał dofinansowanie z Regionalnego Programu Operacyjnego Województwa Mazowieckiego 2014-2020. Umowa o dofinansowanie projektu została podpisana 15 października 2018 r. Okres realizacji zadania, który będzie podlegał dofinansowaniu to lata 2017-2021.

Celem i przedmiotem wnioskowanego projektu jest poprawa jakości powietrza w gminach południowo-zachodniej części WOF. Przedmiot niniejszego projektu stanowi rozwój mobilności miejskiej w gminach południowo-zachodniej części województwa. Inwestycja ma charakter partnerski. Liderem jest

miasto Żyrardów, natomiast Partnerami Gmina Grodzisk Maz. i Gmina Miasto Pruszków. Zakres rzeczowy przedsięwzięcia obejmuje budowę/przebudowę parkingu P+J, budowę/przebudowę ścieżek rowerowych, budowę infrastruktury pozwalającej na utworzenie nowego połączenia i/lub uprzywilejowa-

nego transportu publicznego w ruchu, zakup nowego taboru autobusowego oraz wdrożenie systemu IST wspierającego transport publiczny. Dzięki realizacji projektu na żyrardowskich ulicach pojawiają się, zakupione przez samorząd, dwa nowe niskoemisyjne autobusy elektryczne, które stanowiąc będą uzupełnienie dla standardowej komunikacji miejskiej. Otrzymana dotacja pozwoli również na stworzenie w Żyrardowie dwóch ko-

lejnych parkingów typu „Parkuj i Jedź” (przy ul. J. Skrowaczewskiego oraz przy ul. Ziołowej), a także na budowę dwóch, dedykowanych rowerzystom, parkingów „Bike&ride” (w tych samych lokalizacjach). Wśród zadań ujętych w projekcie jest również zaprojektowanie i wykonanie ścieżek rowerowych wzdłuż ul. kpt. S. Pałaca, ul. rtm. W. Pileckiego i ul. J. Proczera oraz przebudowa i remonty dróg.

W okresie sprawozdawczym ogłoszono

przetargi na wykonanie zadań w formule zaprojektuj i wybuduj. Ze względu na bardzo wysokie ceny uzyskiwane w postępowaniach zostały one unieważnione. W związku z powyższym wystąpiono do Mazowieckiej Jednostki Wdrażania Programów Unijnych z wnioskiem o wyrażenie zgody na zmianę formuły, która pozwoliła na rozdzielanie fazy projektowej od wykonawczej.

- ↘ Dochody 2019 r. Miasta Żyrardowa: 1 925 817,61 zł wykonanie 952 302,00 zł co stanowi 49,45% planu. Planowane dotacje do otrzymania i przekazania partnerom w 2019 r. – 7 561 123,53 zł - wykonanie 4 241 109,99 zł co stanowi 56,09% planu. Wykonanie dochodów tytułem dotacji jest uzależnione od postępów robót u partnerów projektu. Planowany limit wydatków Miasta Żyrardowa 2019 r.: 2 163 840,01 zł – wykonanie 1 636 455,61 zł co stanowi 75,62% planu. Wysokość wykonania wynika z tego, że w okresie sprawozdawczym przeprowadzono postępowania przetargowe, które były unieważniane.**

„REMONT SZKOLNYCH OBIEKTÓW SPORTOWYCH W MIEŚCIE ŻYRARDÓW - HALI SPORTOWEJ I PIĘCIU SAL GIMNASTYCZNYCH” - POPRAWA STANU PRZYSZKOLNEJ INFRASTRUKTURY SPORTOWEJ, PRZEZNACZONEJ NA POTRZEBY REALIZACJI ZAJĘĆ WYCHOWANIA FIZYCZNEGO I AKTYWNEGO SPĘDZANIA CZASU WOLNEGO

- ↘ Na plan w kwocie 210 000,00 zł – wydatkowano 204 589,80 zł, tj. 97,42%. Środki wydatkowano na:**

- remont sali gimnastycznej w Szkole Podstawowej Nr 6 zgodnie z umową nr ZP.271.3.75.2018 zawartą w dniu 20.12.2018 r. w ramach realizacji zadania inwestycyjnego „Remont szkolnych obiektów sportowych w mieście Żyrardów” – remont sali gimnastycznej
- przy Szkole Podstawowej Nr 6 – 198 000,00 zł
- nadzór inwestorski nad robotami budowlanymi - 4 317,30 zł
- nadzór inwestorski nad robotami elektrycznymi – 922,50 zł
- wykonanie i montaż 6 tablic informacyjnych przy szkołach podstawowych w związku z realizacją zadania inwestycyjnego w ramach „Programu Rozwoju Szkolnej Infrastruktury Sportowej - remont sal gimnastycznych przy Szkołach Podstawowych Nr 1, 3, 4, 6 i 7 oraz hali sportowej przy szkole Podstawowej Nr 2” - 1 350,00 zł.

„BUDOWA PRZEDSZKOLA PRZY UL. KS. S. BRZÓSKI - WSPOMAGANIE I UKIERUNKOWANIE ROZWOJU DZIECKA”

Na plan 5 704 586,53 zł wydatkowano 2 362 512,48 zł, tj. 41,41% planu.

W okresie sprawozdawczym przeprowadzono postępowanie przetargowe na wyłonienie wykonawcy robót, które

rozstrzygnięto. W analizowanym okresie podpisano umowę wykonawcą robót budowlanych oraz inspektorem nadzoru inwestorskiego. Dokonano również przekazania terenu budowy i rozpoczęto roboty budowlane. Wysokość wykonania

wynika z tego, że umowę na realizację robót budowlanych podpisano w miesiącu czerwcu, wykonawca nie zdążył zrealizować zaplanowanego i przyjętego w planie rocznym zakresu rzeczowego i finansowego.

„PRZEBUDOWA I REWALORYZACJA ZABYTKOWEGO OBIEKTU KANTORU Z ADAPTACJĄ NA CENTRUM OBSŁUGI MIESZKAŃCA” - PRZEBUDOWA I REWALORYZACJA ZABYTKOWEGO BUDYNKU KANTORU

Celem zadania jest przeprowadzenie remontu zabytkowego budynku Kantoru na realizację, którego w 2016 roku opracowano dokumentację projektową oraz uzyskano pozwolenie na budowę. Budynek Kantoru wybudowany został ok. 1885 roku, znajduje się na terenie Pomnika Historii i jest indywidualnie wpisany do rejestru zabytków. Realizacja ww. zadania pozwoli ochronić przed

dalszym niszczeniem jeden z najcenniejszych zabytków miasta Żyrardowa.

W ramach zadania planowana jest wymiana stropów, wymiana pokrycia dachowego wraz z konstrukcją, wymieniona zostanie stolarka okienna i drzwiowa. Budynek zostanie dostosowany do potrzeb osób niepełnosprawnych.

W okresie sprawozdawczym dwukrotnie przeprowadzono procedurę

wyboru wykonawcy. Procedury wyboru wykonawcy II etapu trwały do dnia 23.09.2019 r. Z uwagi na późny termin zawarcia umowy wykonawca nie zdołał w pełni zrealizować przyjętego w planie rocznym zakresu rzeczowego i finansowego. **W związku z powyższym na plan 6 070 662,77 zł wydatkowano 2 747 490,57 zł, tj. 45,26% planu.**

„BUDOWA BUDYNKU MIESZKALNEGO, WIELORODZINNEGO (KOMUNALNEGO) PRZY UL. L. WARYŃSKIEGO – ETAP II” - ROZBUDOWA ZASOBU MIESZKANIOWEGO W MIEŚCIE ŻYRARDOWIE

Celem zadania jest budowa budynku komunalnego wielorodzinnego o powierzchni użytkowej 968,85 m² i 22 mieszkaniach. W okresie sprawozdawczym wykonano aktualizację

kosztorysów oraz przygotowano i przeprowadzono postępowanie przetargowe zakończone wyłonieniem wykonawcy robót budowlanych i nadzoru inwestorskiego. Przekazano wykonawcy teren

budowy i rozpoczęto roboty budowlane zgodnie z harmonogramem. **Na plan 2019 r. – limit 1 258 000,00 zł wydatkowano 1 258 000,00 zł tj. 100% planu.**

„BUDOWA UL. RÓWNOLEGŁEJ NA ODC. OD UL. J. DĄBROWSKIEGO DO UL. OLSZOWEJ”

Na plan 2019 r. – limit 964 628,50 zł, wydatkowano 959 044,50 zł, tj. 99,42% planu.

W okresie sprawozdawczym przeprowadzono postępowanie przetargowe

i wyłoniono wykonawcę robót budowlanych oraz inspektora nadzoru inwestorskiego. Przekazano teren budowy i zrealizowano zadanie inwestycyjne.

W ramach zadania wybudowano ka-

nalizację deszczową, obustronne chodniki, nawierzchnię jezdni z betonu asfaltowego oraz wdrożono stałą organizację ruchu.

„BUDOWA ŚWIETLICY OSIEDLOWEJ NA OS. LEŚNA”

Zadanie realizowane jest celem zaspokojenia potrzeb kulturalnych i edukacyjnych mieszkańców dzielnicy na terenie Samorządu Mieszkańców nr 9 miasta Żyrardowa. Celem głównym jest ożywienie społeczne i kulturalne mieszkańców. Budynek z przeznaczeniem pod obiekt użyteczności publicznej. W świetlicy tej będą mogły odbywać się zajęcia

dla dzieci i młodzieży oraz spotkania społeczności lokalnej. w ramach budowy powstanie obiekt o jednej kondygnacji nadziemnej, bez podpiwniczenia z poddaszem nieużytkowym. Rzut na planie prostokąta. Zaprojektowano budynek w konstrukcji tradycyjnej, ściany muryrowane dwuwarstwowe, elewacje tynkowane ze zróżnicowaniem kolorystycz-

nym okładziny. Dach dwuspadowy.

Okres realizacji lata 2019-2020 r.

Na plan 2019 r. - limit 1 000,00 zł, wydatkowano 994,68 zł, tj. 99,47% planu.

W okresie sprawozdawczym dokonano wycinki drzew kolidujących z inwestycją.

„BUDOWA BUDYNKU ZAPLECZA SZATNIOWO-SANITARNEGO, BUDOWA BOISKA TRENINGOWEGO ORAZ BIEŻNI TARTANOWEJ WRAZ Z OŚWIETLENIEM NA STADIONIE PRZY UL. PIASTOWSKIEJ W ŻYRARDOWIE”

Uchwałą Rady Miasta Żyrardowa nr XII/99/19 z dnia 27 czerwca 2019 r. zmieniono nazwę zadania z „Budowa budynku zaplecza szatniowo-sanitarnego, budowa boiska treningowego oraz bieżni tartanowej wraz z oświetleniem na stadionie przy ul. Piastowskiej w Żyrardowie” na „Opracowanie dokumentacji oraz budowa budynku zaplecza szatniowo-sanitarnego, budowa boiska treningowego oraz bieżni tartanowej wraz z oświetleniem na stadionie przy ul. Piastowskiej w Żyrardowie” - zwiększenie potencjału rekreacyjnego i sportowego Miasta Żyrardowa.

Na plan 2019 r. - limit 70 000,00 zł,

wydatkowano 58 267,50 zł, tj. 83,24% planu.

Zmiana nazwy zadania i zakresu miała miejsce na sesji w dniu 27 czerwca 2019 r. Uchwała Rady Miasta Żyrardowa nr XII/99/19.

W okresie sprawozdawczym Wykonawca - jednostka projektowa - opracowywał dokumentację projektową wraz ze wszystkimi niezbędnymi uzgodnieniami i pozwoleniami.

W ramach zadania powstanie nowy budynek zaplecza szatniowo-sanitarnego, boisko treningowe oraz bieżnia tartanowa wraz z oświetleniem na stadionie przy ulicy Piastowskiej. Projektowany

obiekt służyć będzie celom rekreacyjnym i sportowym. Bieżnia tartanowa o długości 400 m z minimum 4 torami stanowić będzie główny obiekt lekkoatletyczny w mieście. Wykonanie dodatkowego boiska treningowego jak i modernizacja istniejącego boiska pozwoli na uzupełnienie potrzeb na obiekty piłkarskie. Nowy budynek zaplecza do obiektów sportowych zastąpi istniejący obiekt, który znajduje się w bardzo złym stanie technicznym.

Na realizację robót budowlanych planuje się złożyć wnioski o dofinansowanie do Ministerstwa Sportu i Turystyki. Przedmiotowy nabór planowany jest na marzec 2020 r.

„PRZEBUDOWA ULICY G. NARUTOWICZA W ŻYRARDOWIE STANOWIĄCEJ HISTORYCZNY ELEMENT UKŁADU URBANISTYCZNEGO XIX-WIECZNEJ OSADY FABRYCZNEJ”

Zadanie inwestycyjne zgodnie z Wieloletnią Prognozą Finansową zaplanowane jest na lata 2019-2020.

Celem zadania jest poprawa bezpieczeństwa oraz estetyki jednej z głównych ulic w mieście, która stanowi element układu urbanistycznego Pomnika Historii.

Przebudowa ulicy G. Narutowicza będzie polegała na wykonaniu nowej kanalizacji deszczowej, nawierzchni jezdni, chodników, zatok postojowych. Wybudowane zostanie również nowe oświetlenie uliczne.

Realizacja zadania z dofinansowaniem na poziomie 70% przewidywanych wydatków kwalifikowanych w ramach Funduszu Dróg Samorządowych.

W 2019 roku na plan 560 578,00 zł wykonanie wyniosło 3 567,00 zł, tj. 0,64%.

Wyboru wykonawcy dokonano w grudniu 2019 r., z którym dn. 27.12.2019 r. podpisano umowę nr ZP.271.2.82.2019. Wybrano nadzór inwestorski, z którym podpisano umowę nr ZP.271.1.27.2019 w dniu 27.12.2019 r. Z uwagi na powyższe terminy zawarcia umów niemożli-

wym było zrealizować zaplanowanego i przyjętego w limicie wydatków 2019 roku zakresu rzeczowego i finansowego.

Dochody dla przedmiotowego zadania zostały zaplanowane na rok 2020 zgodnie z projektem umowy o dofinansowanie oraz złożonym wnioskiem aplikacyjnym. W związku z tym, że umowę o dofinansowanie podpisano w grudniu 2019 roku, również wypłata dofinansowania nastąpiła w roku 2019. Dochody na powyższe zadanie które wpłynęły w roku 2019 wynoszą 2 459 422,00 zł.

„PRZEBUDOWA UL. ZIOŁOWEJ NA ODC. OD UL. ROLNEJ DO UL. SŁOWIAŃSKIEJ W ŻYRARDOWIE” - POPRAWA BEZPIECZEŃSTWA

Zadanie inwestycyjne zgodnie z Wieloletnią Prognozą Finansową zaplanowane jest do realizacji na lata 2019-2020.

W ramach zadania planowana jest przebudowa ulicy Ziołowej w Żyrardowie (od ulicy Rolnej do ulicy Słowiańskiej) wraz ze skrzyżowaniem z ulicą Słowiańską oraz skrzyżowaniem z ul. Rolną. Przebudowa drogi dotyczy wykonania m.in. nawierzchni twardej z betonu asfaltowego ze spadkiem poprzecznym lewostronnym; budowy chodnika jednostronnego o szerokości 2 m; liniowego odwodnienia nawierzchni drogowej do drenażu rozsączającego i do rowu odprowadzającego. Przedmiot planowanego zadania obejmuje ponadto wykonanie

oznakowania poziomego i pionowego, elementów bezpieczeństwa ruchu.

Realizacja zadania z dofinansowaniem na poziomie 70% przewidywanych wydatków kwalifikowanych w ramach Funduszu Dróg Samorządowych.

Na plan 540 270,01 zł wydatkowano w 2019 r. – 16 214,00 zł, tj. 3%.

Wyboru wykonawcy dokonano w listopadzie 2019 r., z którym dn. 7.11.2019 r. podpisano umowę nr ZP.271.62.1.2019. Wybrano nadzór inwestorski, z którym podpisano umowę nr WI.272.30.2019 w dniu 13.11.2019 r. Przekazanie terenu budowy nastąpiło 19 listopada 2019 r. W roku 2019 r. zaawansowanie wykonanych prac określono na poziomie 5%.

Z uwagi na powyższe niemożliwym było zrealizowanie zaplanowanego i przyjętego w planie rocznym zakresu rzeczowego i finansowego.

Dochody dla przedmiotowego zadania zostały zaplanowane na rok 2020 zgodnie z projektem umowy o dofinansowanie oraz złożonym wnioskiem aplikacyjnym. W związku z tym, że umowę o dofinansowanie podpisano w grudniu 2019 roku, również wypłata dofinansowania nastąpiła w roku 2019. Dochody na powyższe zadanie, które wpłynęły w roku 2019, wynoszą 691 805,00 zł.

„POPRAWA JAKOŚCI ŻYCIA MIESZKAŃCÓW POPRZECZ ROZWÓJ TERENÓW ZIELENI W MIEŚCIE ŻYRARDOWIE”

Okres realizacji projektu to lata 2017-2020. W dniu 29.03.2017 r. została podpisana umowa na dofinansowanie wyżej wymienionego projektu. Jego celem głównym jest zahamowanie spadku powierzchni terenów zieleni w mieście Żyrardowie poprzez kompleksowy rozwój terenów zielonych na obszarze miasta.

Zakres projektu obejmuje zagospodarowanie terenów zieleni w parkach, na skwerach, w obrębie ciągów zieleni przyulicznej oraz zagospodarowania te-

renu i zieleni „Eko Parku”.

Realizacja przedsięwzięcia dochody i wydatki bieżące:

Dochody bieżące na plan 381 744,44 zł wykonanie wynosi 366 684,50 zł, tj. 96,05%;

Zaplanowane dochody w 2019 r. uwzględniają refundacje poniesionych wydatków bieżących w roku 2018.

Wydatki bieżące na plan 208 288,56 zł - wykonanie wynosi 206 507 70 zł, tj. 99,15%.

W ramach wydatków bieżących środki wydatkowane na wynagrodzenia jednostki realizującej projekt.

Realizacja przedsięwzięcia dochody i wydatki majątkowe:

Plan dochodów majątkowych w 2019 r. 4 788 709,59 zł - wykonanie 4 358 151,28 zł, tj. 91,01%;

Plan wydatków majątkowych w 2019 r. 8 802 976,22 zł wykonanie wynosi 8 196 574,65 zł, tj. 93,11%.

➔ W ROKU 2019 ZREALIZOWANO:

ZADANIE:

Zagospodarowanie terenów zieleni publicznej na Placu osiedlowym przy ul. Wittenberga wraz z pasem zieleni przy ul. O. Wittenberga i ul. gen. W. Sikorskiego, Starego Parku przy ul. S. Żeromskiego, Skweru na rozwidleniu ul. S. Żeromskiego oraz ul. B. Limanowskiego w Żyrardowie.

Inwestycja zakończona 31.10.2019 r. Wykonanie na dzień 31.12.2019 r. wynosi 2 403 746,04 zł.

ZADANIE:

Zagospodarowanie Parku wzdłuż rzeki Pisi Gągoliny oraz ul. S. Wyspiańskiego, Parku przy Stawie Św. Jana przy ul. W. Reymonta wraz z Zieleńcem w ul. Św. Jana przy Torach PKP (część A na północ od ul. W. Reymonta i część B na południe od ul. W. Reymonta), Ogródka Jordanowskiego przy ul. gen. W. Sikorskiego w Żyrardowie.

Inwestycja zakończona 30.11.2019 r. Wykonanie na dzień 31.12.2019 r. wynosi 4 037 184,56 zł. W ramach realizacji zadania zostały wykonane roboty przygotowawcze i ziemne, wycinka drzew, roboty pielęgnacyjne.

ZADANIE:


Zagospodarowanie ciągów zieleni przyulicznej: ul. B. Limanowskiego na odcinku od ul. gen. W. Sikorskiego do ul. 1 Maja, ul. W. Reymonta na odcinku od ul. gen. J. Bema do ul. Radziejowskiej, ul. 1 Maja na odcinku ul. Gdańskiej do torów PKP oraz ul. A. Mickiewicza na odcinku od torów PKP do ul. Jaktorowskiej.

Inwestycja zakończona 30.11.2019 r. Wykonanie na dzień 31.12.2019 r. wynosi 80 644,47 zł.

ZADANIE:

Zagospodarowanie terenu zieleni na Placu Jana Pawła II w Żyrardowie.

Planowane zakończenie inwestycji 30.04.2020 r. Wykonanie na dzień 31.12.2019 r. wynosi 164 658,50 zł.



ZADANIE:

Zagospodarowanie skweru przy ul. T. Kościuszki w Żyrardowie.

Planowane zakończenie inwestycji 30.03.2020 r. Wykonanie na dzień 31.12.2019 r. wynosi 450 000,00 zł.

ZADANIE:

Zagospodarowanie skweru przy Pl. Marsz. J. Piłsudskiego oraz skweru w Al. Partyzantów w Żyrardowie.

Planowane zakończenie inwestycji 29.05.2020 r. Wykonanie na dzień 31.12.2019 r. wynosi 402 416,31 zł.

ZADANIE:

Nasadzenia dla wybranych fragmentów ulic: B. Limanowskiego (od ul. 1 Maja do ul. Kasztanowej), Gen. A. E. Fieldorfa - Nila (dawniej Jedności Robotniczej), M. Nietrzebki, A. Mickiewicza (od ul. Jaktorowskiej), Jaktorowskiej w Żyrardowie.

Planowane zakończenie inwestycji 15.05.2020 r. Wykonanie na dzień 31.12.2019 r. wynosi 577 994,76 zł.


ZADANIE:

Nadzór inwestorski.

Wykonanie na dzień 31.12.2019 r. wynosi 68 880,01 zł.

Ponadto na wykonanie dokumentacji projektowo-wykonawczej oświetlenia wydatkowano 11 050,00 zł.

W roku 2019 zostały zrealizowane zadania na kwotę 8 196 574,65 zł



„POPRAWA JAKOŚCI ŻYCIA MIESZKAŃCÓW POPRZECZ ROZWÓJ TERENÓW ZIELENI W MIEŚCIE ŻYRARDOWIE – II ETAP”

Przedsięwzięcie to stanowi II etap projektu pt. „Poprawa jakości życia mieszkańców poprzez rozwój terenów zieleni w mieście Żyrardowie”. I etap

uzyskał dofinansowanie w ramach II naboru do działania 2.5 POIiS 2014-2020 r. i jest obecnie w realizacji. Głównym celem projektu jest **zahamowanie spadku**

powierzchni terenów zieleni w mieście Żyrardowie poprzez kompleksowy rozwój terenów zielonych na obszarze miasta.

ZAKRES PROJEKTU OBEJMUJE:

1. Zagospodarowanie terenu zieleni przy Stawie Górnym - teren zlokalizowany w obrębie ulic B. Limanowskiego, Nowy Świat, S. Okrzei i S. Wyspiańskiego.
2. Zagospodarowanie terenu zieleni w dolinie rzeki Pisia Gągolina pomiędzy ulicami Kanałową i Słowiańską.
3. Zagospodarowaniem terenu Skweru Inwalidów przy ul. 1 Maja.

Okres realizacji 2019-2022. Realizacja finansowa obejmuje lata 2020-2022.

➤ REALIZACJA PRZEDSIĘWZIĘCIA - DOCHODY I WYDATKI BIEŻĄCE:

Wydatki	Kwoty
Łączne nakłady limitów wydatków bieżących w latach 2020-2022:	604 000,00 zł
Łączne dochody bieżące w latach 2020-2022	
Dochody bieżące	513 400,00 zł
Limit wydatków 2020 r.	
Wydatki bieżące	181 900,00 zł
Dochody 2020 r.	154 615,00 zł
Limit wydatków 2021 r.	204 900,00 zł
Dochody 2021 r.	174 165,00 zł
Limit wydatków 2022 r.	217 200,00 zł
Dochody 2022 r.	184 620,00 zł

➤ REALIZACJA PRZEDSIĘWZIĘCIA - DOCHODY I WYDATKI MAJĄTKOWE:

Wydatki	Kwoty
Łączne nakłady w limitach wydatków majątkowych w latach 2020-2022	9 151 838,86 zł
Łączne dochody majątkowe w latach 2020-2022	7 779 063,03 zł
Limit wydatków majątkowych 2020 r.	566 469,00 zł
Dochody majątkowe w 2020 r.	481 498,65 zł
Limit wydatków majątkowych w 2021 r.	2 278 072,68 zł
Dochody majątkowe w 2021 r.	1 936 361,78 zł
Limit wydatków majątkowych w 2022 r.	6 307 297,18 zł
Dochody majątkowe w 2022 r.	5 361 202,60 zł

W ramach projektu „Poprawa jakości życia mieszkańców poprzez rozwój terenów zieleni w mieście Żyrardowie – II etap” w okresie sprawozdawczym została podpisana Umowa na dofinansowanie wraz z przygotowaniem załączników.

WYKONANIE PROJEKTU BUDOWLANEGO WYKONAWCZEGO INSTALACJI ELEKTRYCZNYCH NA TERENIE SKWERÓW PRZY ALEI PARTYZANTÓW W ŻYRARDOWIE

W wyniku realizacji zadania została przygotowana dokumentacja projektowa oświetlenia parkowego przy Alei Partyzantów. **Plan na rok 2019 – 6 100,00 zł. Wykonanie wynosi 6 100,00 zł. tj. 100% planu.**

WYKONANIE PROJEKTU BUDOWLANEGO WYKONAWCZEGO INSTALACJI ELEKTRYCZNYCH NA TERENIE SKWERU PRZY UL. GEN. A. E. FIELDORFA - NILA W ŻYRARDOWIE

W wyniku realizacji zadania została przygotowana dokumentacja projektowa oświe-

tlenia parkowego na terenie skweru przy ul. Gen. A. E. Fieldorfa - Nila w Żyrardowie.

Plan na rok 2019 – 4 950,00 zł. Wykonanie wynosi 4 950,00 zł, tj. 100% planu.

„BUDOWA OŚWIETLENIA SKWERU NA ROZWIDLENIU UL. S. ŻEROMSKIEGO ORAZ UL. B. LIMANOWSKIEGO W ŻYRARDOWIE”

Zadanie zostało zrealizowane. Wybudowane zostało oświetlenie na terenie skweru u zbiegu ulic S. Żeromskiego i B. Limanowskiego w Żyrardowie, po-

przez budowę nowoczesnych latarni oświetleniowych w technologii LED 38W na słupach aluminiowych o kolorze grafitowym i wysokości 4,5 m. W ramach

zadania ujęty został także nadzór inwestorski. **Plan na rok 2019 – 40 467,00 zł. Wykonanie wynosi 39 729,00 zł, tj. 98,18% planu.**

„BUDOWA OŚWIETLENIA PARKU PRZY UL. ŚW. JANA W ŻYRARDOWIE”

Zadanie zostało zrealizowane. Wybudowane zostało oświetlenie na terenie parku przy ul. Św. Jana w Żyrardowie, poprzez budowę nowoczesnych latarni

oświetleniowych w technologii LED 38W na słupach aluminiowych o kolorze grafitowym i wysokości 4,5 m. W ramach zadania ujęty został także nadzór inwe-

storski. **Plan na rok 2019 – 77 490,00 zł. Wykonanie wynosi 75 276,00 zł, tj. 97,14% planu.**

„BUDOWA OŚWIETLENIA PARKU PRZY UL. W. REYMONTA W ŻYRARDOWIE”

Zadanie zostało zrealizowane. Wybudowane zostało oświetlenie na terenie parku przy ul. W. Reymonta w Żyrardowie, poprzez budowę nowoczesnych

latarni oświetleniowych w technologii LED 38W na słupach aluminiowych o kolorze grafitowym i wysokości 4,5 m. W ramach zadania ujęty został także

nadzór inwestorski. **Plan na rok 2019 – 78 228,00 zł. Wykonanie wynosi 75 768,00 zł, tj. 96,86% planu.**

„BUDOWA OŚWIETLENIA PARKU W ALEI PARTYZANTÓW W ŻYRARDOWIE”

Zadanie to będzie polegać na budowie oświetlenia na terenie parku w Alei Partyzantów na odcinku od ul. S. Okrzei do ul. Bohaterów Warszawy. Celem zadania jest poprawa bezpieczeństwa po-

przez budowę 16 nowoczesnych latarni oświetleniowych w technologii LED 38W na słupach aluminiowych o kolorze grafitowym o wysokości 4,5 m. W ramach realizacji zadania zostały także zabezpie-

zione środki na nadzór inwestorski. **Plan na rok 2019 – 165 000,00 zł. Wykonanie wynosi 150 537,16 zł, tj. 91,23% planu.**

„BUDOWA OŚWIETLENIA SKWERU PRZY UL. GENERAŁA AUGUSTA EMILA FIELDORFA - NILA W ŻYRARDOWIE”

Zadanie to będzie polegać na budowie oświetlenia na terenie skweru położonego przy ul. Generała Augusta Emila Fieldorfa - Nila (dawna ul. Jedności Robotniczej). Celem zadania jest poprawa

bezpieczeństwa poprzez budowę 10 nowoczesnych latarni oświetleniowych w technologii LED 38W na słupach aluminiowych o kolorze grafitowym o wysokości 4,5 m. W ramach realizacji zadania

zostały także zabezpieczone środki na nadzór inwestorski.

Plan na rok 2019 – 46 500,00 zł. Wykonanie na dzień wynosi 40 856,57 zł, tj. 87,86% planu.


„ZAPROJEKTOWANIE OŚWIETLENIA UL. T. KOŚCIUSZKI W ŻYRARDOWIE”

Zadanie to będzie polegać na wykonaniu dokumentacji projektowej i budowie oświetlenia na ul. T. Kościuszki na odcinku od ul. Ks. Prymasa S. Wyszyńskiego do ul. M. Osowskiego. Celem

zadania jest poprawa bezpieczeństwa poprzez budowę 28 nowoczesnych latarni oświetleniowych w technologii LED 38W na słupach aluminiowych o kolorze grafitowym lub czarnym o wysokości 4,5

m. W ramach realizacji zadania zostały także zabezpieczone środki na nadzór inwestorski.

Plan na rok 2019 – 15 300,00 zł. Wykonanie wynosi 15 300,00 zł. tj. 100 % planu.



IX

ŚRODKI ZEWNĘTRZNE


IX. ŚRODKI ZEWNĘTRZNE

➤ PROJEKTY MIASTA ŻYRARDOWA FINANSOWANE I WSPÓŁFINANSOWANE ZE ŹRÓDEŁ ZAGRANICZNYCH I KRAJOWYCH REALIZOWANE W 2019 ROKU

Nazwa projektu	Program / Działanie	Całkowita wartość projektu	Dofinansowanie	Okres realizacji
Redukcja emisji zanieczyszczeń powietrza w gminach południowo-zachodniej części Warszawskiego Obszaru Funkcjonalnego poprzez budowę Zintegrowanego Systemu Tras Rowerowych - Etap I	RPO WM 2014-2020 ZIT	9 590 861,86	6 600 875,91	2015-2019
Redukcja emisji zanieczyszczeń powietrza w gminach południowo-zachodniej części Warszawskiego Obszaru Funkcjonalnego poprzez budowę Zintegrowanego Systemu Tras Rowerowych - Etap II	RPO WM 2014-2020	7 269 448,67	Całkowita kwota 13 281 796,17 Żyrardów 6 354 421,44	2017-2020
Poprawa jakości życia mieszkańców poprzez rozwój terenów zieleni w mieście Żyrardowie	POiS 2014-2020	17 967 309,85	13 012 097,58	2017-2020
Poprawa jakości życia mieszkańców poprzez rozwój terenów zieleni w mieście Żyrardowie - II etap	POiS 2014-2020	9 755 838,86	8 292 463,03	2020-2022
Rewitalizacja Miasta Żyrardowa motorem przemian społeczno-gospodarczych	POPT 2014-2020	1 743 875,53	1 499 924,97	2016-2019
Wirtualny Warszawski Obszar Funkcjonalny (Virtual WOF)	RPO WM 2014-2020 ZIT	115 440,00	115 440,00	2016-2021
Budowa i wdrożenie zintegrowanego systemu wsparcia usług opiekuńczych opartego na narzędziach TIK na terenie Warszawskiego Obszaru Funkcjonalnego (E-Opieka)	RPO WM 2014-2020 ZIT	150 693,81	120 555,05	2018-2022

Szkoła bliżej nauki - stworzenie w 7 gminach Warszawskiego Obszaru Funkcjonalnego warunków dla nauczania opartego na metodzie eksperymentu poprzez zwiększenie umiejętności i kompetencji nauczycielek i nauczycieli w zakresie pracy metodą eksperymentu, wyposażenie szkół w zestawy edukacyjne i narzędzia do nauczania przedmiotów przyrodniczych oraz rozwój kompetencji uczniów i uczennic w zakresie przedmiotów przyrodniczych m.in. poprzez realizację projektów edukacyjno-badawczych	RPO WM 2014-2020 ZIT	235 122,95	226 180,13	2017-2019
Redukcja emisji zanieczyszczeń powietrza w Żyrardowie poprzez budowę parkingów „Parkuj i Jedź” - etap II	RPO WM 2014-2020 ZIT	2 858 449,00	2 544 019,61	2017-2019
Poprawa jakości powietrza na terenie ZIT WOF poprzez budowę parkingów „Parkuj i Jedź”	RPO WM 2014-2020 ZIT	Żyrardów 3 009 412,05	Żyrardów 2 407 529,64	2019-2021
Domy pełne historii - program remontowy związany z poprawą stanu technicznego obiektów mieszkalnych na obszarze rewitalizacji w Żyrardowie	RPO WM 2014-2020	7 921 457,96	6 437 324,93	2018-2021
Zielone płuca Mazowsza - rozwój mobilności miejskiej w gminach południowo-zachodniej części województwa	RPO WM 2014-2020	19 630 763,99	Całkowita kwota 34 740 254,12 Żyrardów 16 821 395,16	2017-2020
Żyrardów stawia na edukację	RPO WM 2014-2020	517 533,00	Całkowite kwota 1 878 215,60 Żyrardów 417 053,00	2018-2020
Żyrardów stawia na seniorów	RPO WM 2014-2020	737 100,00	685 503,00	2019-2020
Nauka wokół nas - Partnerstwo strategiczne - europejska współpraca szkół	ERASMUS+	153 161,70	153 161,70	2018-2020
Podniesienie kompetencji cyfrowych mieszkańców województwa mazowieckiego.	Programu Operacyjnego Polska Cyfrowa na lata 2014-2020	135 960,00	135 960,00	2018-2019
Stworzenie warunków dla sprawnego wdrażania instrumentu Zintegrowanych Inwestycji Terytorialnych dla Warszawskiego Obszaru Funkcjonalnego - Współpraca z realizacją Zintegrowanych Inwestycji Terytorialnych	Program Operacyjny Pomoc Techniczna 2014-2020	59 000,00	53 100,00	2015-2019
Przebudowa ulicy Narutowicza w Żyrardowie stanowiącej historyczny element układu urbanistycznego XIX w. osady fabrycznej	Fundusz Dróg Samorządowych	3 513 461,41	2 459 422,00	2019-2020

Przebudowa ul. Ziołowej na odc. od ul. Rolnej do ul. Słowiańskiej	Fundusz Dróg Samorządowych	988 294,13	691 805,00	2019-2020
Mazowiecki Instrument Aktywizacji Działkowców MAZOWSZE 2019	Samorząd województwa mazowieckiego	74 500,00	26 600,00	2019
Dostawa średniego samochodu ratowniczo – gaśniczego dla Ochotniczej Straży Pożarnej w Żyrardowie ze sprzętem ratowniczo - gaśniczym zamontowanym na stałe	Samorząd województwa mazowieckiego	759 894,00	100 000,00	2019
Zakup defibrylatora marki ZOLL (AED3) dla potrzeb Straży Miejskiej w Żyrardowie	Fundacja Agencji Rozwoju Przemysłu	7 334,45	5 000,00	2019
Miasta średnie województwa mazowieckiego liderami e-usług	Projekt realizowany w ramach Programu Operacyjnego Wiedza Edukacja Rozwój (PO WER), II Osi Priorytetowej Efektywne polityki publiczne dla rynku pracy, gospodarki i edukacji, Działania 2.18 Wysokiej jakości usługi administracyjne	1 971 974,40	1 653 894,40 Całkowita kwota dla Partnera wiodącego i 10 partnerów (w tym m. Żyrardów)	2018-2020





**REWITALIZACJA
I OCHRONA
DZIEDZICTWA**

X. REWITALIZACJA I OCHRONA DZIEDZICTWA

- OD 2012 ROKU ŻYRARDOWSKA OSADA FABRYCZNA NOSI TYTUŁ POMNIKA HISTORII. OBEJMUJE ON OBSZAR OKOŁO 70 H.
- W GMINNEJ EWIDENCJI ZABYTKÓW ZNAJDUJĄ SIĘ 374 KARTY ADRESOWE ZABYTKÓW NIERUCHOMYCH, W TYM 205 ZABYTKÓW NIERUCHOMYCH WPISANYCH DO REJESTRU ZABYTKÓW.

REWITALIZACJA

W 2016 r. Ministerstwo Rozwoju ogłosiło konkurs pn. Modelowa Rewitalizacja Miast współfinansowany ze środków Funduszu Spójności w ramach Programu Operacyjnego Pomoc Techniczna 2014-2020. Żyrardów przystąpił do udziału w nim i w rezultacie znalazł się w gronie 20 miast, które zostały wybrane do wdrażania modelowych rozwiązań rewitalizacyjnych w Polsce. W ramach konkursu Samorząd otrzymał 90% dofinansowania wartości projektu (tj. 1 634 130,00 zł) pn. Rewitalizacja Miasta Żyrardowa motorem przemian społeczno-gospodarczych.

Był to interdyscyplinarny projekt, zawierający zarazem sporządzenie analiz, działania aktywizacyjne mieszkańców, organizacji pozarządowych i innych użytkowników miasta, szkolenia i warsztaty dla różnych grup społecznych, opracowanie projektów budowlanych oraz realizację przykładowego modelowego przedsięwzięcia, a także działania promocyjne. Spektrum zrealizowanych

zadań pozwoliło na poznanie miasta, a w szczególności obszaru rewitalizacji, w sposób ilościowy (statystyczny), jak i jakościowy. Działania społeczne umożliwiły nawiązywanie więzi pomiędzy mieszkańcami, a także zmianę relacji z hierarchicznej do poziomej pomiędzy obywatelami miasta a Urzędem.

W ramach projektu Rewitalizacja Miasta Żyrardowa motorem przemian społeczno-gospodarczych założono, że na podstawie wypracowanych dokumentów, zostanie sporządzony gminny program rewitalizacji. W związku z tym w 2019 r. przeprowadzono szczegółową diagnozę obszaru rewitalizacji w sferach: społecznej, gospodarczej, ekonomii społecznej, funkcjonalno-przestrzennej, technicznej i zabytkoznawczej, celem poznania przyczyn i skutków zdiagnozowanych na wcześniejszym etapie problemów. Pogłębioną charakterystykę obszaru rewitalizacji wykonano w oparciu o dane ilościowe i jakościowe (tab. 1). Zostały one zebrane na

podstawie wywiadów indywidualnych w gospodarstwach domowych, wywiadów grupowych, badań ankietowych (PAPI), inwentaryzacji oraz analizy baz danych i kwerendy. Zebrane informacje o przestrzeni obszaru rewitalizacji i jego mieszkańcach uzupełniono podczas organizowanych spotkań z mieszkańcami, spacerów badawczych i mobilnych punktów konsultacyjnych (tab. 2).

Po rozpoczęciu prac nad opracowywaniem gminnego programu rewitalizacji, w II kwartale 2019 r., rozpoczęto równoległe zbieranie kart projektów rewitalizacyjnych. W konsekwencji wpłynęło ponad 80 kart projektów od mieszkańców, przedsiębiorców i innych interesariuszy. Można było je złożyć w Biurze Obsługi Klienta UMŻ, przez udostępniony formularz elektroniczny lub mailowo na adres rewitalizacja@zyrardow.pl. Celem udzielania szczegółowych informacji i zachęcenia do składania kart przedsięwzięć rewitalizacyjnych organizowano mobilne punkty konsultacyjne i spacerory badawcze (tab. 2).

W trakcie realizacji tych działań mieszkańcy mogli porozmawiać z Prezydentem Miasta Żyrardowa, przedstawicielami Urzędu Miasta Żyrardowa oraz zewnętrznymi konsultantami. Podejmowana tematyka dotyczyła przede

wszystkim problemów i wyzwań, z którym zmagają się osoby zamieszkujące obszar rewitalizacji oraz potencjału tej części miasta. Zgromadzone karty projektów, pomysły mieszkańców i wnioski z organizowanych wydarzeń zostaną do-

kładnie przeanalizowane i zagregowane, celem stworzenia dokumentu odpowiadającego na realne potrzeby mieszkańców obszaru rewitalizacji.

Tab. 1. Przeprowadzone badania wykorzystane do sporządzenia pogłębionych diagnoz obszaru rewitalizacji Miasta Żyrardowa

L.p.	Badanie/ wydarzenie	Liczba badań/wydarzeń
1.	Wywiady kwestionariuszowe wśród mieszkańców obszaru rewitalizacji	2148
2.	Wywiady kwestionariuszowe wśród przedsiębiorców obszaru rewitalizacji	101
3.	Indywidualne wywiady z przedstawicielami instytucji działających na obszarze rewitalizacji	29
4.	Indywidualne wywiady z przedsiębiorcami z obszaru rewitalizacji	15
5.	Zogniskowane wywiady grupowe z różnymi grupami interesariuszami	9
6.	Badania ankietowe wśród organizacji pozarządowych działających w Żyrardowie	19
7.	Panel ekspercki	1

Tab. 2. Przeprowadzone konsultacje z interesariuszami służące do sporządzenia gminnego programu rewitalizacji w 2019 roku

L.p.	Wydarzenie	Liczba przeprowadzonych wydarzeń	Liczba przeprowadzonych wydarzeń
1.	Spotkanie z mieszkańcami	5	opracowanie diagnoz
2.	Spacer badawczy	7	opracowanie diagnoz / zbieranie kart projektów
3.	Mobilny punkt konsultacyjny	8	opracowanie diagnoz / zbieranie kart projektów

Oprócz konsultacji społecznych w kwestiach dotyczących realizacji gminnego programu rewitalizacji podjęto działania, mające na celu aktywizację i integrację lokalnej społeczności (tab. 3). Oferta wydarzeń została do-

stosowana zarówno dla najmłodszych mieszkańców obszaru rewitalizacji (np. mikrofestyn dot. czytelnictwa), jak i dla tych starszych (np. potańcówka). Część wydarzeń była promowana jako rodzinne imprezy (np. gry miejskie czy space-

ry z przewodnikiem). Podczas wydarzeń uczestnikom w atrakcyjny sposób starano się przekazać informacje o żyrardowskiej historii, tradycjach, dziedzictwie kulturowym i rewitalizacji.

Tab. 3. Zrealizowane działania aktywizacyjne lokalną społeczność w 2019 r.

L.p.	Wydarzenie	Liczba przeprowadzonych wydarzeń
1.	Mikro-festyn	5
2.	Gry miejskie	4
3.	Spacer z przewodnikiem	5
Razem		14

W 2019 r. odbyła się I edycja konkursu ofert w zakresie rewitalizacji dla organizacji pozarządowych. Miasto Żyrardów na to działanie przeznaczyło 175 tys. zł. Po rozstrzygnięciu konkursu rozdysponowano kwotę 123 763,00 zł na projekty realizowane na obszarze rewitalizacji i na rzecz jego mieszkańców. Po zakończeniu poszczególnych działań pozostały oszczędności w wysokości 11 102,52 zł, które organizacje poza-

ządowe zwróciły do budżetu miasta. Jedna organizacja mogła ubiegać się maksymalnie o wsparcie 3 projektów, każdy o wartości dofinansowania od 500,00 zł do 12 500,00 zł. W rezultacie dofinansowano 10 pomysłów złożonych przez 6 organizacji pozarządowych (tab. 4). Projekty, które uzyskały dotację miały zróżnicowaną tematykę. Część z nich skupiła się na ofercie dla najmłodszych mieszkańców obszaru

rewitalizacji – zaplanowano gry i zabawy sportowe, zajęcia plastyczne i kulturoznawcze. Niektóre projekty zakładały międzypokoleniową współpracę mieszkańców podczas warsztatów, czy wspólnego dbania o podwórka. Żyrardowskie organizacje pozarządowe nie zapomniały również o trudach dnia codziennego. W tym celu został zrealizowany cykl warsztatowo-szkoleniowy dla rodziców.

Tab. 4. Dofinansowanie projektów w ramach konkursu ofert w 2019 r.

L.p.	Nazwa organizacji	Nazwa projektu	Kwota dotacji
1.	Kuźnia Inicjatyw „Wiskitki.org”	Akademia Liderów Rewitalizacji	12 500,00 zł
2.	Kuźnia Inicjatyw „Wiskitki.org”	Utkany z miłości	12 500,00 zł
3.	Oddział Polskiego Towarzystwa Turystyczno-Krajoznawczego w Żyrardowie	Międzypokoleniowa Rewitalizacja społeczna w standardzie 2.0 w zabytkowym centrum Żyrardowa	11 763,00 zł
4.	Oratorium św. Jana Bosko	„Podwórkowa FIFA Żyrardów” – inicjatywa na rzecz młodych mieszkańców z obszaru rewitalizacji miasta Żyrardowa	12 500,00 zł
5.	Stowarzyszenie Otwórz	SąsiedujMY	12 000,00 zł
6.	Stowarzyszenie Otwórz	Fotograficzny warsztat ukrytych możliwości	12 500,00 zł
7.	Stowarzyszenie „Świetlik”	Od miłości do mądrości – warsztaty umiejętności wychowawczych dla mieszkańców obszaru rewitalizacji Miasta Żyrardowa	12 500,00 zł
8.	Stowarzyszenie „Świetlik”	Żyrardowskie inspiracje na cztery ręce	12 500,00 zł
9.	Stowarzyszenie „Świetlik”	Rozegramy to razem	12 500,00 zł
10.	Związek Harcerstwa Polskiego Hufiec Żyrardów im. Harcerzy Młodego Lasu, Chorągiew Mazowiecka	Rewitalizacja społeczna Miasta Żyrardowa – harcerze jako lokalni liderzy	12 500,00 zł

W ramach projektu Rewitalizacja miasta Żyrardowa motorem przemian społeczno-gospodarczych w sierpniu 2019 r. rozpoczął się również cykl szkoleń i warsztatów z finansowania przedsięwzięć rewitalizacyjnych skierowany

przede wszystkim do wspólnot mieszkaniowych. W rezultacie odbyło się 16 spotkań, podczas których uczestnicy mieli szansę nabyć wiedzę z zakresu pozyskiwania funduszy na remonty, termomodernizacje budynków, a także za-

gospodarowanie podwórek. Pod nadzorem eksperta zainteresowane wspólnoty mogły przygotować wnioski o dofinansowanie i poznać proces inwestycyjny.

Dodatkowo, aby pośrednio dotrzeć do mieszkańców, przedsiębiorców i innych uczestników procesu rewitalizacji, wydano publikacje:

➤ **PRAKTYCZNY PORADNIK DLA INTERESARIUSZY PROCESU REWITALIZACJI MIASTA ŻYRARDOWA. PLANOWANIE, FINANSOWANIE I REALIZACJA PRZEDSIĘWZIĘĆ.**

➤ **LOKALNY FUNDUSZ REWITALIZACJI NA PRZYKŁADZIE ŻYRARDOWA.**

Opracowania zawierają informacje o źródłach finansowania dot. remontów budynków i zagospodarowania podwórek, opis procesu inwestycyjnego krok po kroku, przykłady dobrych praktyk oraz wykaz narzędzi stosowanych lub planowanych do wdrożenia, celem usprawnienia procesu odnowy miasta. Treści publikacji zostały dostosowane do specyfiki Żyrardowa w oparciu o przeprowadzone diagnozy oraz spotkania z administratorami budynków i mieszkańcami.

Oczywiście działaniom społecznym towarzyszyły przedsięwzięcia infrastrukturalne angażujące lokalną społeczność. Przygotowano projekt budowlany dla ulicy Lniarskiej. Podczas tworzenia dokumentacji przeprowadzono konsultacje społeczne, podczas których wypracowano główne założenia koncepcyjne zmiany zagospodarowania tego miejsca. W rezultacie remont ulicy Lniarskiej przyczyni się do wykreowania istotnej przestrzeni publicznej w Żyrardowie, w której zostaną zastosowane rozwiązania wpływające na poprawę jakości życia w mieście. Drugim podjętym przedsięwzięciem jest kompleksowa zmiana zagospodarowa-

nia podwórka przy ul. Strażackiej. Prace nad opracowaniem projektu budowlanego rozpoczęto od warsztatów urbanistycznych z podopiecznymi świetlicy środowiskowej, aby poznać ich oczekiwania i pomysły na zagospodarowanie podwórka. Następnie wypracowane przez dzieci koncepcje skonfrontowano z potrzebami mieszkańców budynków zlokalizowanych przy przedmiotowym podwórku. Po szerokich konsultacjach społecznych opracowano dokumentację projektową. Na jej podstawie w 2019 r. udało się zrealizować I część zaplanowanych prac – tj. wybudowano wiatę śmietnikową.

Przez cały rok prowadzono działania informacyjne o podejmowanych przedsięwzięciach związanych z procesem rewitalizacji, w szczególności uwzględniając zadania realizowane w ramach projektu Rewitalizacji miasta Żyrardowa motorem przemian społeczno-gospodarczych. W tym celu wydano 4 gazetki rewitalizacyjne (w formie kwartalnika), publikowano w lokalnej prasie oraz na stronach Urzędu Miasta Żyrardowa i dedykowanej rewitalizacji Żyrardowa informacje o planowanych działaniach, a także ich podsumowa-

nie. Prowadzono również fanpage, na którym systematycznie umieszczano najważniejsze newsy o żyrardowskiej rewitalizacji.

W ramach wymiany doświadczeń między poszczególnymi miastami w październiku 2019 r. odbyła się czterodniowa wizyta studyjna do Krasnej Lipy. Żyrardów i czeskie miasteczko łączy wspólna historia, a także wspólczesne wyzwania dotyczące zachowania i wykorzystania dziedzictwa kulturowego w rozwoju społeczno-gospodarczym miast. Tematem przewodnim wizyty była rewitalizacja w aspekcie zarówno infrastrukturalnym, jak i społecznym. Krasna Lipa może pochwalić się szeregiem działań, które w ostatnich latach znacznie poprawiły warunki życia mieszkańców, a także spowodowały wzrost atrakcyjności turystycznej tego miasta.

Uchwalenie gminnego programu rewitalizacji, w oparciu o wypracowane dotychczas dokumenty, zebrane karty projektów i nabyte doświadczenie podczas rozmów z mieszkańcami, wizyt studyjnych i szkoleń, nastąpi w 2020 r.



MIEJSKI KONSERWATOR ZABYTKÓW

Począwszy od roku 2008, na mocy porozumienia zawartego pomiędzy Prezydentem Miasta Żyrardowa a Wojewodą Mazowieckim, Miasto Żyrardów przejęło prowadzenie niektórych spraw z zakresu właściwości Wojewody Mazowieckiego, wykonywanych przez Mazowieckiego Wojewódzkiego Konserwatora Zabytków. Komórką właściwą do realizacji tychże zadań jest Miejski Konserwator Zabytków, działający w imieniu i z upoważnienia Prezydenta Miasta Żyrardowa.

REALIZACJA ZADAŃ MIEJSKIEGO KONSERWATORA ZABYTKÓW (DANE ZA LATA 2018-2019)

L.p.	Badanie/wydarzenie	Liczba badań/wydarzeń	
		ROK 2018	ROK 2019
1.	liczba wydanych w formie pisemnej zaleceń konserwatorskich, na podstawie art. 27 ustawy o ochronie zabytków i opiece nad zabytkami	14	20
2.	liczba przyjętych zawiadomień o uszkodzeniu, zniszczeniu, zaginięciu lub kradzieży zabytku wpisanego do rejestru zabytków, na podstawie art. 28 pkt 1 ustawy o ochronie zabytków i opiece nad zabytkami	1	1
3.	liczba decyzji określających szczegółowy zakres i rodzaj niezbędnych badań archeologicznych, wydanych na podstawie art. 31 ust. 2 ustawy o ochronie zabytków i opiece nad zabytkami	0	1
4.	liczba przyjętych zawiadomień o przypadkowym znalezieniu przedmiotu, co do którego istnieje przypuszczenie, iż jest on zabytkiem archeologicznym, na podstawie art. 33 ust. 1 i ust. 2	0	1
5.	liczba dokonanych oględzin przypadkowo znalezionych przedmiotów, co do których istniało przypuszczenie, iż są one zabytkami archeologicznymi, na podstawie art. 33 ust. 3 ustawy o ochronie zabytków i opiece nad zabytkami	0	1
6.	liczba decyzji określających miejsce przechowywania zabytków archeologicznych, wydanych na podstawie art. 35 ust. 3 ustawy o ochronie zabytków i opiece nad zabytkami	0	2
7.	liczba pozwoleń na prowadzenie prac konserwatorskich, restauratorskich lub robót budowlanych przy zabytkach nieruchomych wpisanych do rejestru zabytków (...), wydanych na podstawie art. 36 ust. 1 pkt 1 ustawy o ochronie zabytków i opiece nad zabytkami	43	32
8.	liczba decyzji odmawiających wydania pozwolenia na prowadzenie prac konserwatorskich, restauratorskich lub robót budowlanych przy zabytkach nieruchomych (...), wydawanych na podstawie art. 36 ust. 1 pkt 1	1	4
9.	liczba pozwoleń na prowadzenie badań archeologicznych, wydanych na podstawie art. 36 ust. 1 pkt 5 ustawy o ochronie zabytków i opiece nad zabytkami	0	1
10.	liczba pozwoleń na dokonanie podziałów zabytków nieruchomych wpisanych do rejestru Zabytków, wydanych na podstawie art. 36 ust. 1 pkt 8 ustawy o ochronie zabytków i opiece nad zabytkami	0	1
11.	liczba pozwoleń na zmianę przeznaczenia zabytku wpisanego do rejestru zabytków lub sposobu korzystania z tego zabytku, wydanych na podstawie art. 36 ust. 1 pkt 9 ustawy o ochronie zabytków i opiece nad zabytkami	2	0
12.	liczba pozwoleń na umieszczenie na zabytkach wpisanych do rejestru zabytków urządzeń technicznych, tablic, reklam oraz napisów (innych niż określone w art. 12 ust. 1), wydanych na podstawie art. 36 ust. 1 pkt 10 ustawy o ochronie zabytków i opiece nad zabytkami	5	11

13.	liczba pozwoleń na prowadzenie działań mogących prowadzić do naruszenia substancji lub zmiany wyglądu zabytku wpisanego do rejestru zabytków (...), wydanych na podstawie art. 36 ust. 1 pkt 11 ustawy o ochronie zabytków i opiece nad zabytkami	68	27
14.	liczba decyzji odmawiających wydania pozwolenia na prowadzenie innych działań, które mogłyby prowadzić do naruszenia substancji lub zmiany wyglądu zabytku wpisanego do rejestru, z wyłączeniem działań polegających na usuwaniu drzew lub krzewów z terenu nieruchomości lub jej części niebędącej wpisany do rejestru parkiem, ogrodem albo inną formą zaprojektowanej zieleni, wydanych na podstawie art. 36 ust. 1 pkt 11 ustawy o ochronie zabytków i opiece nad zabytkami	0	1
15.	liczba pozwoleń na poszukiwanie ukrytych lub porzuconych zabytków ruchomych, w tym zabytków archeologicznych, przy użyciu wszelkiego rodzaju urządzeń elektronicznych i technicznych oraz sprzętu do nurkowania, wydanych na podstawie art. 36 ust. 1 pkt 12 ustawy o ochronie zabytków i opiece nad zabytkami	0	1
16.	liczba przeprowadzonych kontroli przestrzegania i stosowania przepisów dotyczących ochrony zabytków i opieki nad zabytkami, na podstawie art. 38 ust. 1 ustawy o ochronie zabytków i opiece nad zabytkami	3	4
17.	liczba zaleceń pokontrolnych, wydanych na podstawie art. 40 ust. 1 ustawy o ochronie zabytków i opiece nad zabytkami	2	2
18.	liczba zawiadomień o popełnieniu wykroczenia (lub przestępstwa) skierowanych do Policji, prokuratury albo sądu, w przypadku stwierdzenia, iż działania lub zaniechania kontrolowanego podmiotu naruszyły przepisy art. 108-118 ustawy o ochronie zabytków i opiece nad zabytkami w odniesieniu do zabytków nieruchomych, na podstawie art. 41 ustawy o ochronie zabytków i opiece nad zabytkami	0	1
19.	liczba decyzji o wstrzymaniu prac konserwatorskich, restauratorskich lub robót budowlanych przy zabytkach nieruchomych wpisanych do rejestru zabytków wykonanych bez pozwolenia lub w sposób odbiegający od zakresu i warunków określonych w pozwoleniu, wydanych na podstawie art. 43 pkt 1 ustawy o ochronie zabytków i opiece nad zabytkami	0	2
20.	liczba decyzji nakładających obowiązek podjęcia określonych czynności w celu doprowadzenia wykonywanych badań, prac, robót lub innych działań przy zabytku do zgodności z zakresem i warunkami określonymi w pozwoleniu, wydanych na podstawie art. 44 ust. 1 pkt 3 ustawy o ochronie zabytków i opiece nad zabytkami	0	1
21.	liczba decyzji zobowiązujących do doprowadzenia zabytku do jak najlepszego stanu we wskazywany sposób, wydanych na podstawie art. 45 ust. 1 pkt 2 ustawy o ochronie zabytków i opiece nad zabytkami	0	1
22.	liczba uzgodnionych decyzji ustalających lokalizację inwestycji celu publicznego albo warunki zabudowy, wydanych na podstawie art. 53 ust. 4 lub art. 60 ust. 1 ustawy o planowaniu i zagospodarowaniu przestrzennym	0	1
23.	liczba uzgodnionych pozwoleń na budowę, wydanych na podstawie art. 39 ust. 3 Prawa budowlanego	9	7
24.	liczba niezgodnionych pozwoleń na rozbiórkę, wydanych na podstawie art. 39 ust. 3 Prawa budowlanego	1	1
25.	liczba pozwoleń na sprzedaż, zamianę darowiznę lub oddanie w użytkowanie wieczyste nieruchomości wpisanych do rejestru zabytków, stanowiących własność Skarbu Państwa lub jednostki samorządu terytorialnego, a także wnoszenie tych nieruchomości jako wkładów niepieniężnych (aportów) do spółek, wydawanych na podstawie art. 13 ust. 4 ustawy o gospodarce nieruchomościami	46	24
26.	liczba pozwoleń na usunięcie drzew lub krzewów z terenu nieruchomości lub jej części wpisanej do rejestru Zabytków, wydanych na podstawie art. 83a ust. 1 ustawy o ochronie przyrody	13	23

27.	liczba decyzji odmawiających pozwolenia na usunięcie drzew lub krzewów z terenu nieruchomości lub jej części wpisanej do rejestru zabytków - wydanych na podstawie art. 83a ust. 1 ustawy o ochronie przyrody	3	3
28.	liczba drzew, na usunięcie których wydano pozwolenia, wydanych na podstawie art. 83a ust. 1 ustawy o ochronie przyrody, art. 36 ust. 1, ust. 11 ustawy o ochronie zabytków i opiece nad zabytkami	30	88
29.	łączna kwota opłat za usunięcie drzew lub krzewów z terenu nieruchomości wpisanej do rejestru Zabytków, na podstawie art. 84 ust. 2 ustawy o ochronie przyrody (w zł)	2250,00	9250,00
30.	liczba zaświadczeń o utrzymaniu, konserwacji lub zagospodarowaniu gruntów i budynków wpisanych indywidualnie do rejestru zabytków zgodnie z przepisami o ochronie zabytków i opiece nad zabytkami w celu uzyskania zwolnienia od podatku od nieruchomości, od spadków i darowizn oraz od podatku rolnego, wydanych na podstawie art. 7 ust. 1 pkt 6 ustawy o podatkach i opłatach lokalnych, art. 4 ust. 1 pkt 9 lit. d ustawy o podatku od spadku i darowizn, art. 12 ust. 1 pkt 11 ustawy o podatku rolnym	49	60
31.	liczba postanowień o odmowie wydania zaświadczenia o utrzymaniu, konserwacji lub zagospodarowaniu gruntów i budynków wpisanych indywidualnie do rejestru zabytków zgodnie z przepisami o ochronie zabytków i opiece nad zabytkami, wydanych na podstawie art. 219 K.p.a.	1	0
32.	liczba opinii konserwatorskich wydanych w sprawach z zakresu ochrony zabytków	17	42
33.	liczba wydanych pism informujących w sprawach z zakresu ochrony zabytków	0	22

Ponadto, Miejski Konserwator Zabytków w ramach pełnionych obowiązków czynnie uczestniczył w projektach realizowanych przez Wydziały i Jednostki

Miasta, jako organ opiniodawczy – doradczy. Na szczególną uwagę zasługuje merytoryczna ocena „Projektu powtarzalnej stolarki okiennej i drzwiowej dla

zabudowy mieszkaniowej zabytkowej znajdującej się w granicach pomnika historii oraz obszarów rewitalizacji miasta Żyrardowa”.

➤ OD 2012 ROKU ŻYRARDOWSKA OSADA FABRYCZNA NOSI TYTUŁ POMNIKA HISTORII. OBEJMUJE ON OBSZAR OKOŁO 70 H.

➤ W GMINNEJ EWIDENCJI ZABYTKÓW ZNAJDUJĄ SIĘ 374 KARTY ADRESOWE ZABYTKÓW NIERUCHOMYCH, W TYM 205 ZABYTKÓW NIERUCHOMYCH WPISANYCH DO REJESTRU ZABYTKÓW.





**KULTURA
I DZIEDZICTWO
NARODOWE**

XI. KULTURA I DZIEDZICTWO NARODOWE

▾ SAMORZĄDOWE INSTYTUCJE KULTURY FINANSOWANE PRZEZ MIASTO ŻYRARDÓW

L.p.	Nazwa instytucji	Wysokość dotacji podmiotowej			
		ROK 2018		ROK 2019	
1.	Centrum Kultury w Żyrardowie	3 000 000,00		2 750 000,00	
2.	Muzeum Lniarstwa im. F. de Girarda w Żyrardowie	650 000,00		650 000,00	
3.	Miejska i Powiatowa Biblioteka Publiczna w Żyrardowie ¹	dotacja z budżetu Miasta	dotacja z budżetu Powiatu	dotacja z budżetu Miasta	dotacja z budżetu Powiatu
		1 400 000,00	50 000,00	1 400 000,00	50 000,00

¹ Z dniem 1 października 2015 r. na mocy porozumienia podpisanego pomiędzy Powiatem Żyrardowskim, a Miastem Żyrardów w sprawie powierzenia Miejskiej Bibliotece Publicznej im. Pawła Hulki-Laskowskiego w Żyrardowie zadań powiatowej biblioteki publicznej dla Powiatu Żyrardowskiego - MPBP pełni funkcję Biblioteki powiatowej.

1. CENTRUM KULTURY W ŻYRARDOWIE

Centrum Kultury w Żyrardowie, jako samorządowa instytucja kultury, otrzymuje coroczną dotację podmiotową od Organizatora, jakim jest Miasto Żyrardów. W roku 2019 dotacja podmiotowa na rzecz Centrum Kultury wyniosła 2 750

000 zł. Dodatkowo, Organizator przekazał dotację celową w wysokości 300 000 zł na organizację Święta Lnu.

Przychody instytucji za rok 2019 wyniosły łącznie 4 577 352, 42 zł, na co składają się dotacje podmiotowa, celo-

wa oraz przychody ze sprzedaży usług własnych (m.in.: kino Len, komercyjne wydarzenia artystyczne, zajęcia stałe, reklama, usługi hotelarskie, obsługa wydarzeń oraz przychody z najmu i dzierżawy, wynoszące 1 443 419,86 zł).

▾ WAŻNIEJSZE WYDARZENIA ORGANIZOWANE W 2019 ROKU W CENTRUM KULTURY W ŻYRARDOWIE ORAZ RESURSIE, W TYM PRZEDSIĘWZIĘCIA WSPÓLORGANIZOWANE Z URZĘDEM MIASTA ŻYRARDOWA:

Wydarzenie	Liczba widzów
Cykl 16 spotkań z poezją w ramach Żyrardowskich Wieczorów Literackich:	
• 6 poetyckich Wieczorów Podwójnych z Turniejami Dwóch Wierszy,	
• Walentynkowy Turniej Jednego Wiersza o Miłości,	250
• XIX Światowy Dzień Poezji w Żyrardowie,	
• 2 spotkania poetyckie z okazji świąt - Wielkanocnych i Bożego Narodzenia,	



- Korespondencyjny Konkurs Poetycki „Pierwsze Wiersze” dla uczniów Szkół Podstawowych
- Lipcowe Warsztaty Literackie w Żyrardowie,
- Letnie Warsztaty Literackie,
- XII Festiwal Poezji w Żyrardowie,

Bal Mistrzów Sportu – Resursa	150
Koncert Jazz w Centrum Kultury – Jagodziński Trio & Wilczyńska	300
Koncert z okazji Dnia Babci „Maciej Kłociński z zespołem” – Resursa	160
Koncert „Dzień Kobiet z Żyrardowską Orkiestrą Uliczną”	450
Koncert Trzech Bardów	300
Międzynarodowy Dzień Jazzu:	
• Porozmawiajmy o kulturze (debata)	150
• Koncerty: Chyliński Trio oraz Aleksandra Błachno Quartet	
„Urodziny Stanisława Moniuszki” koncert we współpracy z Państwową Szkołą Muzyczną I i II st. im. I. J. Paderewskiego w Żyrardowie	150
„Majówka ze Sławomirem” – dwudniowa impreza masowa, koncerty Francis Tuan, Teren C, Postman, Don Vasyl, Boys, Sławomir, strefa rozrywki (wesole miasteczko), strefa handlowo-wystawiennicza.	7 000
Potańcówka w Parku Seniora z zespołem „Tetryk Band”	100
„Wesele Boryny” – inscenizacja zespołu ludowego w ramach Nocy Muzeów	400
„Gra w zabijanego” (spektakl dla stowarzyszeń pozarządowych zrzeszających seniorów)	50
„Eleni” – koncert z okazji Dnia Matki	450
Wernisaż fotografii Michała Gałęzowskiego pt. „Impresje”	150
Koncert „Psalterz Polski” – projekt Grzegorza Rogali	150
„Święto Lnu” – dwudniowa impreza masowa na placu Jana Pawła II (parada miejska, zlot foodtrucków, strefa relaksu, strefa atrakcji dla dzieci, spotkanie autorskie z Jarosławem Kretem, koncerty: Masecki - Młynarski JazzBand, Trzecia Połowa, Żyrardowska Orkiestra Uliczna, Kapela Ze Wsi Warszawa, Ania Dąbrowska, Kombii)	6 000
Cykl niedzielnych spotkań na Placu Jana Pawła II „Śniadanie na trawie”	200
„Ale Perty z lamusa” – pchli targ”	300
„Ale Wkoło jest wesoło” – dni otwarte CK	50
„Ale Gala” – wydarzenie stylizowane na galę oscarową wraz koncertem	150
Cykl letnich koncertów w Parku Seniora (Cztery Kiery, orkiestra Gedeon Richter)	2 500
8 edycja Festiwalu Śpiewających Siątek	150
Głodni Kultury – happening na placu Jana Pawła II	300
Gala „Ale Groza” – spotkanie autorskie	80
Europejskie Dni Dziedzictwa oraz Piknik Dobroczynności NGO oraz Ekologiczny na Bielniku	500

Plenerowe kino letnie – cykl wieczornych seansów na placu Jana Pawła II	2 000
Banana Perwers – spektakl (Resursa)	130
Spektakl „Chcesz się bawić Zadzwoń”	400
Spektakl „Nina”	400
„Ale Afryka” – koncert grupy Comparsa	150
I Festiwal Piosenki Autorskiej „Łagodnie i Zielono Mi”	200
Waldemar Malicki – koncert	440
Warsztaty Mikołajkowe dla dzieci	400

PROJEKT „ZAPROŚ NAS DO SIEBIE”

Centrum Kultury w Żyrardowie brało udział w programie szkoleniowym „Zaproś nas do siebie”, organizowanym

przez Narodowe Centrum Kultury, którego celem było przygotowanie na zmiany w ofercie programowej, funkcjonowaniu

instytucji oraz odbycie wizyt studyjnych w innych, dobrze prosperujących instytucjach kultury na terenie całego kraju.

W 2019 r. odbył się cykl autorskich wydarzeń zatytułowanych „Ale”. Dzięki między innymi takim działaniom jak

Ale Gala, Ale Groza, Ale Perty z lamusa Centrum Kultury miało okazję promować działalność kulturalną, zwiększając

szając liczbę odbiorców wydarzeń o dodatkową grupę, stanowiącą w tym roku blisko 1000 osób.

Centrum Kultury w Żyrardowie posiadało w 2019 roku w swojej ofercie zajęć stałych różnorodne formy wspierania

rozwoju, kierowane do dzieci, młodzieży oraz dorosłych. Planując dodatkowe zajęcia artystyczno-sportowe Centrum

Kultury w Żyrardowie poszerzyło ofertę zajęć stałych w 2019 r., zwiększając liczbę uczestników o ponad 1/3.

ZAJĘCIA STAŁE DLA DZIECI, MŁODZIEŻY I DOROSŁYCH

Rodzaj zajęć stałych	Liczba uczestników	Liczba zajęć
Zajęcia plastyczne dla dzieci	10	43
Zajęcia wokalne dla dzieci (Studio Piosenki)	30	14
Żurek – Żyrardowskie Utalentowane Rękodzielniczki Kulturalne	20	47
Mash Art – zajęcia z baleru dla dzieci i młodzieży	10	98
Zajęcia fitness – Kulturalna siłka	10	82
Yoga dla dorosłych	10	91
Salsa solo	20	35
Salsa dla par	14	35

Ceramika dla dzieci i młodzieży	6	54
Zajęcia teatralne z toczeniem i humorem	6	49
Pe_Rock_Studio – nauka gry na gitarze	1	83
Taniec towarzyski	10	2
Dziergadło – zajęcia rękodzielnicze	5	10
Rytmika dla dzieci	5	10
Comparsa – otwarte zajęcia bębniarskie dla dzieci	20	49
Żyrardów pod lupą – zajęcia dla młodzieży	10	2
Potrzeba baśni – zajęcia teatralne	10	14
Pora na konstruktora	10	14
Ceramika dla dorosłych	10	21

Oprócz stałego wsparcia sprzętowego oraz w zakresie obsługi wydarzeń organizowanych przez liczne placówki, instytucje oraz organizacje pozarządowe, Centrum Kultury w Żyrardowie udostępniało na stałe powierzchnie udostępniało na stałe powierzchni nie stowarzyszeniom zrzeszającym seniorów.

STOWARZYSZENIA DZIAŁAJĄCE PRZY CENTRUM KULTURY W ŻYRARDOWIE

Stowarzyszenie	Liczba spotkań
Żyrardowianka	6
Klub Złotego Wieku	50
Chór Lira	56
Chór Echo	73
Polski Związek Emerytów, Rencistów i Inwalidów w Żyrardowie	8

Stowarzyszenia senioralne, posiadające łącznie 250 członków, korzystały z przestrzeni Centrum Kultury oraz Resursy w 2019 r. blisko 200 razy.

Centrum Kultury wspierało również amatorskie zespoły, umożliwiając im rozwój artystyczny. Instytucja udostępniała nieodpłatnie sale i sprzęt nagłośnieniowy zespołom muzycznym.

ZESPOŁY MUZYCZNE DZIAŁAJĄCE PRZY CENTRUM KULTURY W ŻYRARDOWIE

Nazwa zespołu	Liczba członków zespołu
Positive Reggae Rockers	11
Trzecia Połowa	6
Adrian Greguła	4

➤ ŻYRARDOWSKA POEZJA

Centrum Kultury w Żyrardowie wspierało działalność Żyrardowskich Wie-

czorów Literackich. W 2019 r. zostały zorganizowane wydarzenia literackie,

gromadzące łącznie około 250 uczestników.

➤ TEATR

W 2019 r. Centrum Kultury w Żyrardowie po raz kolejny wzięło udział w projekcie Teatr Polska.

Projekt ten ma na celu ułatwienie dostępu mieszkańcom do spektakli teatru instytucjonalnego.

Zaprezentowane przedstawienia zostały dofinansowane ze środków Ministerstwa Kultury i Dziedzictwa Narodowego. W tym roku Centrum Kultury gościło dwa przedstawienia.

W Partnerstwie z Towarzystwem Sztuki

Teatralnej zorganizowane zostały warsztaty mistrzowskie dla instruktorów teatralnych z całego kraju, zwieńczone spektaklem największego niezależnego teatru Pijana Sypialnia.

➤ RESURSA

Centrum Kultury w Żyrardowie pełni funkcję operatora Resursy. Pomieszczenia budynku służyły sesjom Rady Miasta, posiedzeniom komisji, konferencjom oraz debatom społecznym. Instytucja organizowała również liczne wydarzenia

kulturalne, m.in. Festiwal Śpiewających Siątek, Festiwal Piosenki Autorskiej „Łagodnie i Zielono Mi”, Wieczory Żartu. Galeria Resursa, organizując cyklicznie wystawy i wernisaże, eksponowała prace wielu artystów. W roku 2019 byli to

m.in. Kamil Banaszek oraz Maja Wrońska. W Galerii Resursa odbyło się także podsumowanie X edycji Ogólnopolskiego Konkursu Satyrycznego „Manufaktura Satyry”, którego organizatorem jest Miasto Żyrardów.

➤ KINO LEN

Działające przy Centrum Kultury Kino Len wyemitowało w 2019 r. ponad tysiąc seansów filmowych, z czego w każdym miesiącu odbywała się co najmniej jedna premiera kinowa.

Repertuar Kina Len poszerzony został o cykl Poranków dla dzieci. Niezmiennie Centrum Kultury brało udział w orga-

nizowaniu cyklu edukacyjnego Nowe Horyzonty Sztuki Filmowej. Dzięki niemu uczniowie żyrardowskich szkół mieli możliwość obejrzenia ciekawych filmów, a następnie pracowania na obejrzanym materiale podczas zajęć dydaktycznych. Tradycyjnie, w sezonie letnim, Centrum Kultury zorganizowało plenerowe kino let-

nie. Na Placu Jana Pawła II, w 2019 r. odbyło się 6 seansów plenerowych.

W kasie Centrum Kultury w Żyrardowie honorowane są Żyrardowska Karta Dużej Rodziny i Żyrardowska Karta Seniora. Ze zniżek, do jakich upoważniają karty, skorzystało w ubiegłym roku ponad 6 000 widzów.

➤ TVŻ – TELEWIZJA ŻYRARDOWSKA

Od początku 2019 roku Centrum Kultury, w ramach bieżącej działalności, samodzielnie produkuje cotygodniowe odcinki

telewizji samorządowej, emitowane za pośrednictwem sieci kablowej ISKO oraz internetowych portali Facebook i YouTu-

be. Zmieniona została szata graficzna TVŻ, a także skład zespołu redagującego program.



2. MIEJSKA I POWIATOWA BIBLIOTEKA PUBLICZNA W ŻYRARDOWIE

Na mocy podpisanego w 2015 roku porozumienia pomiędzy Powiatem Żyrardowskim a Miastem Żyrardów w sprawie powierzenia Miejskiej Bibliotece Publicznej im. Pawła Hulki – Laskowskiego w Żyrardowie zadań powiatowej biblioteki publicznej dla Powiatu Żyrar-

dowskiego – MPBP pełni funkcję biblioteki powiatowej. Z tego tytułu nadzorem instrukcyjno-metodycznym objęto 15 placówek, w tym 5 bibliotek głównych i 10 filii (w tym nową placówkę dla dzieci i młodzieży). Realizacja zadań odbywała się w trakcie wyjazdów do

bibliotek gminnych, w siedzibie MPBP w Żyrardowie oraz w trakcie spotkań i szkoleń zorganizowanych przez Wojewódzką Bibliotekę Publiczną w Warszawie – Główną Bibliotekę Województwa Mazowieckiego.

STRUKTURA MIEJSKIEJ I POWIATOWEJ BIBLIOTEKI PUBLICZNEJ W ŻYRARDOWIE (STAN NA DZIEŃ 31.12.2019 R.)

Placówka	Adres	Zakres oferty
Centrala	ul. Mostowa 1	- Wypożyczalnia dla dorosłych - Czytelnia tradycyjna i internetowa
Filia Nr 2	ul. O. Wittenberga 3	- Wypożyczalnia - Czytelnia internetowa
Filia Nr 3	ul. S. Moniuszki 13	- Wypożyczalnia - Czytelnia internetowa
Filia Nr 6	ul. J. Kilińskiego 9	- Wypożyczalnia - Czytelnia internetowa
Filia Nr 7 dla dzieci i młodzieży Biblioteka Fabryczna (funkcjonowanie od 3.06.2019 r.)	ul. 1 Maja 52	- Wypożyczalnia dla dzieci i młodzieży - Czytelnia internetowa

3 czerwca 2019 r. uruchomiono Filię Nr 7 dla dzieci i młodzieży w lokalu przy ul. 1 Maja 52. Lokal został wyremontowany

w ramach szerszego projektu pn. „Zintegrowany projekt rewitalizacji centrum osady fabrycznej, służący aktywizacji

społecznej i gospodarczej”, z udziałem środków unijnych.

	ROK 2018	ROK 2019
Liczba zarejestrowanych czytelników	6 724	6 792
Liczba wypożyczeń	115 009	123 044
Liczba zakupionych materiałów bibliotecznych (w roku 2018), w tym:	3337	2927
książki	2853	2355
audiobooki	189	187
filmy	188	217
gry planszowe	25	117
pozostałe (muzyka)	82	51
Łączny koszt zakupionych materiałów bibliotecznych:	82 815,14 zł	84 034,15 zł
Pozyskane środki zewnętrzne ogółem, w tym:	39 000,00 zł	20 000,00 zł
Narodowy Program Rozwoju Czytelnictwa (na zakup nowości wydawniczych)	39 000,00 zł	20 000,00 zł

Działania z zakresu promocji i popularyzacji czytelnictwa w 2019 roku:	Liczba uczestników
„Pociąg do książek” – warsztaty dla przedszkolaków	356
„Mikrofestyn – Podróże z książką” oraz gra miejska „Odczytany Żyrardów”	100
„Kuby Guzika niesamowite przygody w Polsce”	46
„Narodowe Czytanie”	200
Powiatowy Międzyszkolny Turniej Gier Planszowych „Brzdęk” (w ramach akcji Noc Bibliotek 2019)	30
Urodziny Pluszowego Misia oraz spotkanie z pisarzem dla dzieci, Wiesławem Drabikiem (spotkanie w MP nr 9 w Żyrardowie)	100
Mikołajkowa loteria fantowa	50



3. MUZEUM LNIARSTWA IM. FILIPA DE GIRARDA W ŻYRARDOWIE

Muzeum Lniarstwa im. Filipa de Girarda w Żyrardowie funkcjonuje od 2014 roku jako samorządowa instytucja kultury działająca pod bezpośrednim nadzorem

Prezydenta Miasta Żyrardowa. Placówka prowadzi działalność historyczną oraz kulturalno-edukacyjną z zakresu szeroko pojmowanego włókiennictwa, ze

szczególnym uwzględnieniem dziejów przemysłu lniarskiego w Polsce i Europie, a także historii Miasta Żyrardowa.

Liczba osób, które odwiedziły placówkę w roku 2019

17 568

WYSTAWY:

- „Żyrardów. Miasto lnem tkane”
- „Tkane sita”
- „Nić łącząca przeszłość z teraźniejszością”
- „Wysnute nici”
- „Wykończone tkaniny”
- „Ostatnia zmiana”

OFERTA EDUKACYJNA:

- „Nieznane oblicze fabryki lnu” – quest po Muzeum Lniarstwa w Żyrardowie
- „Z pamiętnika żyrdowskiego robotnika” – audio wspomnienia byłych pracowników Zakładów Lniarskich w Żyrardowie oraz wydanie książki wspomnieniowej.

WARSZTATY:

- „Być jak... mistrz”
- „Lniane kreacje”
- „Industrialna Fabryka Talentów”
- warsztaty rękodzielnicze
- warsztaty z sitodruku

INDUSTRIALNA ZAGRODA

Najważniejsze projekty i wydarzenia zrealizowane w roku 2019	Liczba uczestników
Europejska Noc Muzeów	300
II Żyrardowskie Spotkanie Modelarzy Kolejowych	1 200
Bielnik po robocie – ogród społeczny (od maja do sierpnia)	2 200
Święto Lnu – atrakcje dostępne w Muzeum Lniarstwa	500
Cykl warsztatów „Industrialna Fabryka Talentów”	564
Cykl warsztatów „Być jak... mistrz”	533
Cykl warsztatów „Lniane kreacje” wraz z pokazem mody	170
Chmiel Fest – Industrialny Festiwal Browarnictwa w Żyrardowie	2 300
Inscenizacja historyczna Strajk Szpularek	450
Fabryka Świętego Mikołaja – Jarmark Bożonarodzeniowy w Żyrardowie	4 000

Pozyskane środki zewnętrzne	Kwota
Pozyskane środki zewnętrzne ogółem, w tym:	138 500,00 zł
Program Ministra Kultury i Dziedzictwa Narodowego – wspieranie działań muzealnych – dofinansowanie projektu pt. „Wykończone tkaniny, wystawa dedykowana procesowi technologicznemu wykańczania tkanin w Zakładach Lniarskich w Żyrardowie	85 000,00 zł
Program Patriotyzm Jutra realizowany przez Muzeum Historii Polski – dofinansowanie projektu pt. „Lniane kreacje – warsztaty z projektowania i szycia wyrobów lnianych nawiązujące do XIX-wiecznej tradycji przemysłowego Żyrardowa”	20 000,00 zł
Program Patriotyzm Jutra realizowany przez Muzeum Historii Polski – dofinansowanie projektu pt. „Z pamiętnika żyrardowskiego robotnika – projekt wystawienniczo-wspomnieniowy upamiętniający dawnych pracowników Zakładów Lniarskich w Żyrardowie”	33 500,00 zł

Nagrody	Kwota
konkurs Mazowieckie Zdarzenia Muzealne WIERZBA, II miejsce w kategorii „Najciekawsza wystawa zaprezentowana przez mniejsze muzea” za wystawę pn. „wySNUTE nici”	9 000,00 zł



**Wydarzenia organizowane w 2019 roku przez Urząd Miasta Żyrardowa,
przy współpracy z miejskimi instytucjami**

Orszak Trzech Króli

Świąteczny koncert Alicji Majewskiej i Włodzimierza Korcza (kościół MBP)

Obchody Narodowego Dnia Żołnierzy Wyklętych

Bieg Tropem Wilczym z okazji Dnia Pamięci Żołnierzy Wyklętych

Jubileusz 10-lecia funkcjonowania Kompleksu Sportowo-Rekreacyjnego AQUA

Gala Boksu Babilon VII

Dzień Kobiet z Żyrardowską Orkiestrą Uliczną

„Żyrardowskie siłaczki” – recital OLENY, konferencja, debata, projekcja filmu „Siłaczki”

Festiwal Frankofonia

Droga Krzyżowa

Wielkanocna Zagroda

II Rodzinny Rajd Rowerowy

Obchody 15. rocznicy przystąpienia Polski do Unii Europejskiej

Obchody Dnia Flagi Rzeczypospolitej Polskiej

Obchody Święta Konstytucji 3 Maja

Koncert Dawida Podsiadło

Obchody 30. rocznicy pierwszych wolnych wyborów w Polsce

Dzień Dziecka na Eko-Parku

Otwarcie Klubu Seniora

Potańcówka i piknik w Klubie Seniora

Uroczyste oddanie do użytku Biblioteki Fabrycznej oraz zrewitalizowanego Skweru inż. W. Szrednickiego

Potańcówka z Bonanzą (Skwer inż. W. Szrednickiego)

Prezentacja spektaklu „Żywot Józefa”

Święto Lnu na Placu Jana Pawła II

Otwarcie sezonu nad Zalewem Żyrardowskim

Festiwal Kolorów nad Zalewem Żyrardowskim

Festiwal Baniek Mydlanych na Eko-Parku

Obchody rocznicy wybuchu Powstania Warszawskiego

Miejskie obchody Święta Wojska Polskiego

Koncert plenerowy Kamili Malik na Palcu Jana Pawła II



Koncerty w Parku Seniora

- Gedeon Richter
- Tetryk Band
- Stanisław Wasilewski

Festiwal Foodtrucków na Placu Jana Pawła II

Zakończenie lata nad Zalewem Żyrardowskim

Obchody rocznicy wybuchu II wojny światowej

Narodowe Czytanie

Koncert Orkiestry Reprezentacyjnej Wojska Polskiego

Festiwal Food Trucków – zakończenie sezonu

Narodowy Dzień Sportu nad Zalewem Żyrardowskim

Weekend na Bielniku (Europejskie Dni Dziedzictwa)

10. edycja Ogólnopolskiego Konkursu Rysunku Satyrycznego „Manufaktura Satyry”

Dzień Zwierzaka

Forum Inicjatyw Społecznych

Koncert „Mazowsze dla Niepodległej”


Miejskie obchody Narodowego Święta Niepodległości


Mikołajki

Wielka Gala Sportów Walki

Wigilia miejska

Powitanie Nowego Roku





XXII

EDUKACJA

XII. EDUKACJA

1. PRZEDSZKOLA

Do 13 przedszkoli funkcjonujących na terenie Żyrardowa (w tym 6 przedszkoli samorządowych) uczęszcza w roku szkolnym 2019/2020 - 1390 dzieci.

Informacje o przedszkolach publicznych i niepublicznych

		Rok szkolny 2019/20 stan na 30.09.2019 r.
Liczba przedszkoli	ogółem, z tego:	13
	publiczne/samorządowe	6
	niepubliczne	7
Liczba uczęszczających dzieci	ogółem, z tego:	1390
	publiczne/samorządowe	1073
	niepubliczne	317
Liczba oddziałów w przedszkolach	ogółem, z tego:	69
	publiczne/samorządowe	47
	niepubliczne	22
Średnia liczba dzieci w oddziale przedszkolnym	publiczne/samorządowe	23
	niepubliczne	14

1.1. PLACÓWKI PUBLICZNE

Publiczne przedszkola prowadzone przez Miasto Żyrardów:

- Miejskie Przedszkole Nr 2, ul. Parkingowa 32,
- Miejskie Przedszkole Nr 5, ul. Leszno 19,
- Miejskie Przedszkole Nr 6 im. Krasnala Hałabały, ul. Szarych Szeregów 5,
- Miejskie Przedszkole Nr 8, ul. Marii Nietrzebki 6,
- Miejskie Przedszkole Nr 9, Plac Jana Pawła II 6,
- Miejskie Integryjne Przedszkole Nr 10, ul. Przedszkolna 1.

Zgodnie z obowiązującymi przepisami prawa oświatowego gmina ma obowiązek zapewnić możliwość korzystania z wychowania przedszkolnego wszystkim kandydatom w wieku 3-6 lat, zgłoszonym podczas postępowania

rekrutacyjnego.


W rekrutacji elektronicznej na rok szkolny 2019/2020 do przedszkoli i oddziałów przedszkolnych prowadzonych w szkołach podstawowych przyjęto 419 kandydatów W celu zapewnienia możli-

wości korzystania z wychowania przedszkolnego przez wszystkich kandydatów spełniających kryteria, z początkiem roku szkolnego 2019/2020 utworzono dodatkowy oddział Miejskiego Przedszkola Nr 9 w Żyrardowie.

➔ Informacje o liczbie dzieci w publicznych przedszkolach z podziałem na grupy wiekowe

Rok szkolny 2018/2019													
Jednostka	Stan na 30.09.2018 r.						Liczba oddziałów	Stan na 31.03.2019 r.					
	Rok urodzenia							Rok urodzenia					
	2012	2013	2014	2015	2016	Razem		2012	2013	2014	2015	2016	Razem
MP2	27	46	23	46	1	143	6	27	47	22	45	5	146
MP5	39	24	41	43	3	150	7	39	23	41	42	5	150
MP6	24	42	32	23	-	121	5	24	42	32	25	-	123
MP8	42	55	25	25	-	147	6	41	54	25	25	-	145
MP9	106	96	133	85	-	420	19	106	97	134	83	2	422
MIP10	17	-	19	18	-	54	3	16	-	19	19	-	54
Suma	255	263	273	240	4	1035	46	253	263	273	239	12	

W roku szkolnym 2019/2020 do 6 samorządowych przedszkoli w Żyrardowie uczęszcza ogółem 1073 dzieci, wg stanu na 30.09.2019 r. Spośród nich najliczniejszą grupę stanowią pięciolatki - 28% ogółu.



Rok szkolny 2019/2020

Stan na 30.09.2019 r.

Jednostka	Rok urodzenia						Razem	Liczba oddziałów
	2011	2012	2013	2014	2015	2016		
MP2	-	28	46	50	23	2	149	6
MP5	-	21	42	45	46	-	154	7
MP6	-	40	35	25	25	-	125	5
MP8	-	49	25	25	47	-	146	6
MP9	2	83	138	123	97	-	443	20
MIP10	-	-	17	19	19	1	56	3
Suma	2	221	303	287	257	3	1 073	47

1.2. PRZEDSZKOLA NIEPUBLICZNE

Organizacja przedszkoli niepublicznych w roku szkolnym 2018/2019 i 2019/2020

Przedszkola	2018/2019 stan na 30.09.2018r.		2019/2020 stan na 30.09.2019r.	
	Liczba oddziałów	Liczba dzieci	Liczba oddziałów	Liczba dzieci
Przedszkole Niepubliczne Mini Przedszkole DINO	1	22	2	32
Przedszkole Niepubliczne Pozytywka	4	57	4	60
Przedszkole Niepubliczne Żyrafa	5	70	5	76
Niepubliczne Przedszkole Gabilandia	4	71	4	68
Niepubliczne Przedszkole Kraina Radości	3	54	3	53
Niepubliczne Przedszkole Tęcza	2	24	2	18
Niepubliczne Przedszkole Dwujęzyczne Stacyjkowo	-	-	2	10
Razem (kolumny)	19	298	22	317

2. SZKOŁY PODSTAWOWE

Do 8 szkół podstawowych funkcjonujących na terenie Żyrardowa (w tym 6 szkół samorządowych) uczęszcza w roku szkolnym 2019/2020 - 3441 dzieci.

		Rok szkolny 2018/2019 stan na 30.09.2018 r.	Rok szkolny 2019/2020 stan na 30.09.2019 r.
Liczba szkół podstawowych	ogółem, z tego:	8	8
	publiczne/samorządowe	6	6
	niepubliczne	2	2
Liczba uczęszczających dzieci	ogółem, z tego:	3869	3441
	publiczne/samorządowe	3719	3272
	niepubliczne	150	169
Liczba oddziałów	ogółem, z tego:	170	161
	publiczne/samorządowe	155	146
	niepubliczne	15	15
Średnia liczba dzieci w oddziale	publiczne/samorządowe	24	22
	niepubliczne	10	11

2.1. SZKOŁY PUBLICZNE

 Publiczne Szkoły Podstawowe, dla których organem prowadzącym jest Miasto Żyrardów:

• Szkoła Podstawowa Nr 1 z Oddziałami Integracyjnymi i Dwujęzycznymi im. Filipa de Girarda w Żyrardowie, ul. Jasna 11;

• Szkoła Podstawowa Nr 2 im. Marii Konopnickiej w Żyrardowie, ul. Gabriela Narutowicza 35;

• Szkoła Podstawowa Nr 3 z Oddziałami Integracyjnymi im. Stanisława Staszica w Żyrardowie, ul. Janiny Jadwigi Kacperskiej 6B;

• Szkoła Podstawowa Nr 4 im. Mikołaja Reja w Żyrardowie, ul. Radziwiłłowska 16;

• Szkoła Podstawowa Nr 6 im. Elizy Orzeszkowej w Żyrardowie, ul. Józefa Mireckiego 56;

• Szkoła Podstawowa Nr 7 im. Henryka Sienkiewicza w Żyrardowie, ul. Franklina Roosevelta 2

↘ Liczba uczniów w szkołach podstawowych w roku szkolnym 2018/2019
wg stanu na 30.09.2018 r.

Liczba uczniów w roku szkolnym 2018/2019														
Jednostka	Szkoła podstawowa										SP	Klasy dotych. gimnazjów	G	Razem
	0	I	II	III	IV	V	VI	VII	VIII	III				
SP1	18	48	50	28	71	70	58	74	65	482	51	51	533	
SP2	16	31	36	20	46	56	37	57	45	344	39	39	383	
SP3	19	135	127	43	161	168	95	111	107	966	103	103	1069	
SP4	18	63	68	27	74	74	55	58	43	480	39	39	519	
SP6	25	50	62	37	87	67	51	68	43	490	55	55	545	
SP7	17	67	49	25	118	81	66	51	64	538	42	42	580	
Razem	113	394	392	180	557	516	362	419	367	3300	329	329	3629	

↘ Liczba uczniów w szkołach podstawowych w roku szkolnym 2019/2020
wg stanu na 30.09.2019 r.

Liczba uczniów w roku szkolnym 2019/2020											
Jednostka	Szkoła podstawowa										Razem
	0	I	II	III	IV	V	VI	VII	VIII		
SP1	-	57	45	53	27	73	71	61	75	462	
SP2	42	40	32	35	19	43	61	40	57	369	
SP3	20	112	133	126	56	161	168	92	113	981	
SP4	-	41	62	66	24	74	75	52	55	449	
SP6	-	65	48	65	27	86	63	52	67	473	
SP7	24	64	65	47	30	114	83	60	51	538	
Razem	86	379	385	392	183	551	521	357	418	3272	

➤ Liczba oddziałów w szkołach podstawowych w roku szkolnym 2019/2020
wg stanu na 30.09.2019 r.

Liczba oddziałów w roku szkolnym 2019/2020											
Jednostka	Szkoła podstawowa										Razem
	0	I	II	III	IV	V	VI	VII	VIII		
SP1	-	3	2	3	2	3	3	3	3	3	22
SP2	2	2	2	2	1	2	3	2	2	2	18
SP3	1	5	6	6	3	6	7	4	4	4	42
SP4	-	2	3	3	1	3	3	2	2	2	19
SP6	-	3	2	3	1	4	3	2	3	3	21
SP7	1	3	3	2	1	5	4	3	2	2	24
Razem	4	18	18	19	9	23	23	16	16	16	146

2.2. SZKOŁY NIEPUBLICZNE

➤ Zespół Szkół Społecznych STO w roku szkolnym 2018/2019
stan na 30.09.2018 r.

Jednostka	0	Klasa I		Klasa II		Klasa III		Klasa IV		Klasa V		Klasa VI		Klasa VII		Klasa VIII		Razem		
	liczba oddz.	liczba uczniów	liczba oddz.	liczba uczniów	liczba oddz.	liczba uczniów	liczba oddz.	liczba uczniów	liczba oddz.	liczba uczniów	liczba oddz.	liczba uczniów	liczba oddz.	liczba uczniów	liczba oddz.	liczba uczniów	liczba oddz.	liczba uczniów	liczba oddz.	liczba uczniów
Społeczna Szkoła Podstawowa STO	1	7	1	4	0	0	1	7	1	10	1	13	0	0	1	11	2	16	8	68
Społeczne Gimnazjum STO	-	-	-	-	-	-	1	3	-	-	-	-	-	-	-	-	-	-	1	3
RAZEM	1	7	1	4	0	0	2	10	1	10	1	13	0	0	1	11	2	16	9	71

➤ Społeczna Szkoła Podstawowa nr 2 im. Pawła Hulki-Laskowskiego
w Żyrardowie w roku szkolnym 2019/2020 – stan na 30.09.2019 r.

0	Klasa I		Klasa II		Klasa III		Klasa IV		Klasa V		Klasa VI		Klasa VII		Klasa VIII		Razem		
liczba oddz.	liczba uczniów	liczba oddz.	liczba uczniów	liczba oddz.	liczba uczniów	liczba oddz.	liczba uczniów	liczba oddz.	liczba uczniów	liczba oddz.	liczba uczniów	liczba oddz.	liczba uczniów	liczba oddz.	liczba uczniów	liczba oddz.	liczba uczniów	liczba oddz.	liczba uczniów
1	7	1	13	1	4	0	0	1	7	1	7	1	13	1	12	1	10	8	73

**↘ Niepubliczna Szkoła Podstawowa nr 1 im. Krzysztofa Kolumba
w roku szkolnym 2018/2019 - stan na 30.09.2018 r.**

Klasa I		Klasa II		Klasa III		Klasa IV		Klasa V		Klasa VI		Klasa VII		Klasa VIII		Razem	
liczba oddz.	liczba uczniów	liczba oddz.	liczba uczniów	liczba oddz.	liczba uczniów	liczba oddz.	liczba uczniów	liczba oddz.	liczba uczniów	liczba oddz.	liczba uczniów	liczba oddz.	liczba uczniów	liczba oddz.	liczba uczniów	liczba oddz.	liczba uczniów
2	20	1	16	1	16	1	12	1	5	1	17	0	0	0	0	7	86

↘ Niepubliczna Szkoła Podstawowa nr 1 im. Krzysztofa Kolumba w roku szkolnym 2019/2020 - stan na 30.09.2019 r.

Klasa I		Klasa II		Klasa III		Klasa IV		Klasa V		Klasa VI		Klasa VII		Klasa VIII		Razem	
liczba oddz.	liczba uczniów	liczba oddz.	liczba uczniów	liczba oddz.	liczba uczniów	liczba oddz.	liczba uczniów	liczba oddz.	liczba uczniów	liczba oddz.	liczba uczniów	liczba oddz.	liczba uczniów	liczba oddz.	liczba uczniów	liczba oddz.	liczba uczniów
1	11	2	21	1	15	1	15	1	15	1	6	1	13	0	0	8	96

3. SZKOŁY PONADPODSTAWOWE, DLA KTÓRYCH ORGANEM PROWADZĄCYM JEST MIASTO ŻYRARDÓW

↘ Liceum Ogólnokształcące im. Stefana Żeromskiego w Żyrardowie

Rok szkolny	Liczba uczniów				Liczba oddziałów			
	Klasy				Klasy			
	I	II	III	Razem	I	II	III	Razem
2018/2019 stan na dzień 30.09.2018 r.	140	159	150	449	6	6	6	18
2019/2020 stan na dzień 30.09.2019 r.	255	147	151	553	8	6	6	20

4. POZOSTAŁE PLACÓWKI OŚWIATOWE, DLA KTÓRYCH ORGANEM PROWADZĄCYM JEST MIASTO ŻYRARDÓW

↘ Miejski Ogród Jordanowski

Miejski Ogród Jordanowski przy ul. W. Reymonta 13, w Żyrardowie jest placówką pozaszkolną, oświatowo-wychowawczą i ogólnodostępną. Prowadzi działalność, organizując czas wolny dla dzieci i młodzieży, od poniedziałku do soboty w godzinach od 8.00 do 18.30. Placówka realizuje zadania dydaktyczno-wychowawcze w zakresie arteterapii, ponadto organizuje zajęcia sportowe, plastyczne, muzyczne, opiekuńcze-wycho-

wawcze, wyrównawcze, uspołeczniające, kulinarne. W okresie wakacji aranżuje wypoczynek letni, organizując półkolonie i inne zajęcia wdrażające wychowanków do czynnego spędzania czasu wolnego. Organizuje pikniki rodzinne dla mieszkańców miasta.

Wychowawcy zatrudnieni w placówce współpracują z rodzinami uczestników zajęć w zakresie wychowania i profilaktyki, wspomagają dzieci i mło-

dzień z trudnościami w nauce, poszerzają ich zainteresowania. Prężnie działający wolontariat pozwala wychowankom rozwijać wiadomości o otaczającym ich świecie oraz odkrywać własne zalety i możliwości.

W czasie stanu epidemicznego wychowawcy zatrudnieni w placówce realizują zadania projektu: Telefon Zaufania „Wulkan Nadziei” dla mieszkańców naszego miasta i powiatu żyrardowskiego.

Miejski Ogród Jordanowski	2018/2019	2019/2020
Liczba wychowanków	194	200
Liczba oddziałów	8	8



5. KADRA PEDAGOGICZNA

Stan zatrudnienia w danym roku szkolnym wynika z zatwierdzonej przez organ prowadzący organizację roku, która ściśle związana jest z liczbą oddziałów na każdym poziomie nauczania, liczbą godzin wynikającą z podziału na grupy na zajęciach z wychowania fizycznego,

języków obcych, informatyki, zajęć komputerowych, fizyki i chemii, liczebnością oddziałów klasowych oraz - określoną w rozporządzeniu w sprawie ramowych planów nauczania - liczbą godzin dla poszczególnych przedmiotów i poziomów nauczania, liczbą godzin indywidualnego

nauczania, zajęć rewalidacyjnych dla uczniów posiadających orzeczenie o potrzebie kształcenia specjalnego, liczbą godzin indywidualnego programu nauczania.

↘ Liczba nauczycieli zatrudnionych w publicznych jednostkach oświatowych w roku szkolnym 2018/2019 wg stanowisk (stan na 30.09.2018 r.)

Jednostka	Dyrektor	Nauczyciel	Nauczyciel bibliotekarz	Nauczyciel logopeda	Nauczyciel pedagog	Nauczyciel psycholog	Nauczyciel rehabilitant	Nauczyciel terapeuta ped.	Nauczyciel wspomagający	Wicedyrektor	Suma końcowa
MP2	1	8	-	-	-	-	-	-	-	-	9
MP5	1	10	-	1	1	1	-	-	1	1	16
MP6	1	11	-	-	-	-	-	-	-	-	12
MP8	1	8	-	1	-	-	-	-	1	-	11
MP9	1	26	-	1	-	-	-	1	-	2	31
MIP10	1	8	-	-	-	1	-	2	2	-	14
SP1	1	50	1	1	1	2	-	-	14	2	72
SP2	1	42	1	-	1	2	-	-	5	1	53
SP3	1	77	3	3	2	4	1	1	15	3	110
SP4	1	38	2	-	1	1	-	-	2	2	47
SP6	1	39	2	1	1	1	-	-	-	2	47
SP7	1	51	2	-	1	1	-	-	3	2	61
LO	1	39	2	-	1	1	1	2	1	1	49
MOJ	1	4	-	-	-	-	-	-	-	-	5
Suma	14	411	13	8	9	14	2	6	44	16	537

↘ Liczba nauczycieli zatrudnionych w publicznych jednostkach oświatowych w roku szkolnym 2018/2019 wg stanowisk (stan na 30.09.2018 r.)

Jednostka	Dyrektor	Nauczyciel	Nauczyciel bibliotekarz	Nauczyciel logopeda	Nauczyciel pedagog	Nauczyciel psycholog	Nauczyciel rehabilitant	Nauczyciel terapeuta ped.	Nauczyciel wspomagający	Wicedyrektor	Suma końcowa
MP2	1	8	-	-	-	-	-	-	-	-	9
MP5	1	11	-	1	1	1	-	-	-	1	16
MP6	1	12	-	-	-	-	-	-	-	-	13
MP8	1	9	-	1	-	-	-	-	1	-	12
MP9	1	27	-	-	-	-	-	2	2	2	34
MIP10	1	7	-	1	-	1	-	3	3	-	16
SP1	1	41	2	1	1	1	-	3	12	2	64
SP2	1	39	1	-	2	1	-	-	9	1	54
SP3	1	77	3	3	2	3	1	1	16	3	110
SP4	1	34	2	-	1	1	-	-	2	1	42
SP6	1	39	2	1	1	1	-	-	2	2	49
SP7	1	43	2	1	1	1	-	1	5	2	57
LO	1	43	2	-	1	2	1	1	2	1	54
MOJ	1	5	-	-	-	-	-	-	-	-	6
Suma	14	395	14	9	10	12	2	11	54	15	536

↘ Liczba nauczycieli zatrudnionych w publicznych jednostkach oświatowych w roku szkolnym 2018/2019 wg poziomu wykształcenia (stan na 30.09.2018 r.)

Jednostka	Dyplom ukończenia studiów magisterskich i przygotowanie pedagogiczne	Dyplom ukończenia studium wychowania przedszkolnego	Dyplom ukończenia wyższych studiów zawodowych lub dyplom ukończenia studiów I stopnia i przygotowanie pedagogiczne	Stopień naukowy doktora lub doktora habilitowanego i przygotowanie pedagogiczne	Dyplom ukończenia studiów magisterskich bez przygotowania pedagogicznego	Suma końcowa
MP2	8	-	1	-	-	9
MP5	13	1	2	-	-	16
MP6	11	-	-	1	-	12
MP8	11	-	-	-	-	11
MP9	26	-	5	-	-	31
MIP10	14	-	-	-	-	14
SP1	64	-	4	3	1	72
SP2	51	-	1	1	-	53
SP3	100	-	9	-	1	110
SP4	45	-	1	1	-	47
SP6	45	-	1	-	1	47
SP7	59	-	2	-	-	61
LO	47	-	1	1	-	49
MOJ	4	-	1	-	-	5
Suma	498	1	28	7	3	537

↘ Liczba nauczycieli zatrudnionych w publicznych jednostkach oświatowych w roku szkolnym 2018/2019 wg poziomu wykształcenia (stan na 30.09.2018 r.)

Jednostka	Dyplom ukończenia studiów magisterskich i przygotowanie pedagogiczne	Dyplom ukończenia studium wychowania przedszkolnego	Dyplom ukończenia wyższych studiów zawodowych lub dyplom ukończenia studiów I stopnia i przygotowanie pedagogiczne	Stopień naukowy doktora lub doktora habilitowanego i przygotowanie pedagogiczne	Dyplom ukończenia studiów magisterskich bez przygotowania pedagogicznego	Suma końcowa
MP2	8	-	1	-	-	9
MP5	14	1	1	-	-	16
MP6	12	-	-	1	-	13
MP8	12	-	-	-	-	12
MP9	30	-	4	-	-	34
MIP10	13	-	3	-	-	16
SP1	58	-	4	2	-	64
SP2	50	-	3	-	1	54
SP3	98	-	11	-	1	110
SP4	40	-	1	1	-	42
SP6	48	-	1	-	-	49
SP7	56	-	1	-	-	57
LO	52	-	1	1	-	54
MOJ	5	-	1	-	-	6
Suma	496	1	32	5	2	536

↘ Liczba nauczycieli zatrudnionych w publicznych jednostkach oświatowych w roku szkolnym 2018/2019 wg stopnia awansu zawodowego (stan na 30.09.2018 r.)

Jednostka	Nauczyciel bez stopnia awansu zawodowego	Nauczyciel dyplomowany	Nauczyciel kontraktowy	Nauczyciel mianowany	Nauczyciel stażysta	Suma końcowa
MP2	-	1	1	6	1	9
MP5	-	9	2	5	-	16
MP6	-	8	3	1	-	12
MP8	-	4	3	3	1	11
MP9	2	10	12	7	-	31
MIP10	-	5	7	2	-	14
SP1	1	35	20	15	1	72
SP2	-	26	12	15	-	53
SP3	-	73	15	20	2	110
SP4	-	31	5	11	-	47
SP6	-	26	1	19	1	47
SP7	-	41	9	10	1	61
LO	-	33	3	13	-	49
MOJ	-	1	1	3	-	5
Suma	3	303	94	130	7	537

↘ Liczba nauczycieli zatrudnionych w publicznych jednostkach oświatowych w roku szkolnym 2019/2020 wg stopnia awansu zawodowego (stan na 30.09.2019 r.)

Jednostka	Nauczyciel bez stopnia awansu zawodowego	Nauczyciel dyplomowany	Nauczyciel kontraktowy	Nauczyciel mianowany	Nauczyciel stażysta	Suma końcowa
MP2	-	1	1	6	1	9
MP5	-	10	3	3	-	16
MP6	-	7	4	1	1	13
MP8	-	4	3	4	1	12
MP9	1	9	15	6	3	34
MIP10	-	5	5	4	2	16
SP1	1	34	13	15	1	64
SP2	-	21	12	17	4	54
SP3	1	76	12	16	5	110
SP4	-	31	3	8	-	42
SP6	-	25	5	17	2	49
SP7	-	37	8	9	3	57
LO	-	38	2	13	1	54
MOJ	-	1	2	3	-	6
Suma	3	299	88	122	24	536

↘ W roku szkolnym 2019/2020 najliczniejszą grupę – 55,78% ogółu nauczycieli stanowią nauczyciele dyplomowani.

W roku szkolnym 2019/2020:

1 stażysta uzyskał stopień nauczyciela kontraktowego;

10 nauczycieli kontraktowych uzyskało stopień nauczyciela mianowanego;

11 nauczycieli mianowanych uzyskało stopień nauczyciela dyplomowanego.

6. DOSKONALENIE ZAWODOWE NAUCZYCIELA

Zgodnie z art. 70a ust. 1 ustawy Karta Nauczyciela w budżetach organów prowadzących szkoły wyodrębnia się środki na finansowanie doskonalenia zawodowego nauczyciel.

Zasady gospodarowania tymi środkami zostały uregulowane w rozporządzeniu Ministra Edukacji Narodowej z dnia 23 sierpnia 2019 r. w sprawie dofinansowania doskonalenia zawodowego nauczycieli, które określa sposób podziału pieniędzy pomiędzy budżety

poszczególnych wojewodów, form doskonalenia zawodowego dofinansowanych ze środków wyodrębnionych w budżetach organów prowadzących szkoły, wojewodów, ministra właściwego do spraw oświaty i wychowania oraz szczegółowych kryteriów i trybu przyznawania tych środków. Na podstawie art. 7 ust. 2 pkt 4 ustawy Karta Nauczyciela dyrektor szkoły odpowiedzialny jest za zapewnienie pomocy nauczycielom w ich doskonaleniu zawodowym. Do za-

dań dyrektora szkoły lub placówki należy wspomaganie nauczycieli w realizacji ich zadań przez organizowanie szkoleń i porad oraz motywowanie do doskonalenia i rozwoju zawodowego oraz zapewnienie nauczycielowi odbywającemu staż warunków do udziału w formach doskonalenia, jeżeli wynika to z zatwierdzonego planu rozwoju zawodowego nauczyciela i potrzeb szkoły. Środki planowane są na rok kalendarzowy.

➤ ŚRODKI NA FINANSOWANIE DOSKONALENIA ZAWODOWEGO NAUCZYCIELI

	W budżecie miasta na rok 2018	W budżecie miasta na rok 2019
Środki zaplanowane	237 830,00 zł	206 239,00 zł
Środki wydatkowane	101 175,35 zł	93 299,25 zł
Liczba złożonych wniosków o dofinansowanie kosztów doskonalenia zawodowego nauczycieli	139	120
Liczba pozytywnie rozpatrzonych wniosków o dofinansowanie kosztów doskonalenia zawodowego nauczycieli	137	117

7. PRACOWNICY ADMINISTRACJI I OBSŁUGI W JEDNOSTKACH PUBLICZNYCH

W roku szkolnym 2019/2020 w żyrardowskich przedszkolach publicznych, szkołach podstawowych i Liceum Ogólnokształcącym im. Stefana Żeromskiego - prowadzonych przez Miasto Żyrardów jest zatrudnionych 249 pracowników administracji i obsługi w różnym wymiarze czasu pracy.

PRACOWNICY ADMINISTRACJI I OBSŁUGI ZATRUDNIENI W MIEJSKICH JEDNOSTKACH OŚWIATOWYCH W ROKU SZKOLNYM 2019/2020

Jednostka	Pełnozatrudnieni w osobach				Etaty łącznie z dyżurami wakacyjnymi dozorców zatrudnionymi okresowo				Razem etaty
	prac. ekonomiczno- adm.	prac. kuchni i stołówki	pozostali prac. obsługi	pomoc nauczyciela	prac. ekonomiczno- adm.	prac. kuchni i stołówki	pozostali prac. obsługi	pomoc nauczyciela	
MP2	1	3	10	0	1,40	3,00	10,00	0,00	14,40
MP5	1	3	11	1	1,00	3,00	11,00	1,00	16,00
MP6	1	2	8	0	1,00	2,00	8,25	0,00	11,25
MP8	1	3	10	0	1,00	3,00	10,00	0,00	14,00
MP9	2	6	22	0	2,00	6,00	22,50	0,00	30,50
MIP10	1	2	7	0	1,00	2,00	7,70	0,00	10,70
SP1	2	0	9	4	2,00	0,00	10,25	4,00	16,25
SP2	1	0	12	0	2,00	0,25	17,25	0,00	19,50
SP3	2	0	9	13	2,00	0,00	15,25	13,00	30,25
SP4	2	0	8	0	2,00	0,25	11,50	0,00	13,75
SP6	2	0	13	0	2,00	0,25	13,00	0,00	15,25
SP7	2	0	8	0	2,00	0,25	10,25	0,95	13,45
LO	2	0	9	0	2,00	0,00	10,06	0,00	12,06
MOJ	0	0	0	0	0,00	0,00	2,00	0,00	2,00
Suma	20	19	136	18	21,40	20,00	159,01	18,95	219,36

8. UCZNIOWIE O SPECJALNYCH POTRZEBACH EDUKACYJNYCH

Do miejskich placówek, zwłaszcza do oddziałów integracyjnych, uczęszczają dzieci posiadające orzeczenia Poradni Psychologiczno-Pedagogicznej o potrzebie kształcenia specjalnego. Dzieci te wymagają stosowania specjalnej organizacji nauki i metod pracy.

Co roku obserwuje się wzrost liczby dzieci z niepełnosprawnościami. We wskazaniach PPP znajdują się informacje o możliwości pobierania nauki przez dziecko z dysfunkcjami, zarówno w klasach integracyjnych, jak i w ma-

sowych oraz w szkołach specjalnych i ogólnych. Rodzice, mając taki wybór, korzystają także z prawa postania dziecka do klas ogólnych lub pozostawienia w takim oddziale. Nie ma możliwości zobligowania rodzica do zapisania dziecka do klasy integracyjnej, ośrodka czy innej placówki. To rodzic decyduje o wyborze szkoły, szczególnie obwodowej, do której ma prawo zapisania dziecka rozpoczynającego naukę w klasie pierwszej. W sytuacji, gdy dziecko uzyskuje orzeczenie PPP, przeważnie pozostaje w tej samej

szkole. Do dodatkowej pracy z uczniem zatrudniony jest nauczyciel wspomagający. Zgodnie z zaleceniami wynikającymi z orzeczeń dzieci te mają przydzielone zajęcia rewalidacyjne oraz inne o charakterze terapeutycznym, logopedycznym, zajęcia terapii integracji sensorycznej i inne.

W trakcie bieżącej pracy z uczniem udzielana jest także pomoc psychologiczno-pedagogiczna w formie zajęć specjalistycznych: korekcyjno-kompensacyjnych, rozwijających kompetencje emocjonalno-społeczne.

UCZNIOWIE Z ORZECZENIEM PPP – STAN NA 30.09.2018 R.

Liczba uczniów																
Jednostka	Z więcej niż jedną niepełnosprawnością	Niewidomych	Slabowidzących	Niestyszających	Slabosłyszających	Niepełnosprawność intelektualna w stopniu lekkim	Niepełnosprawność intelektualna w stopniu umiarkowanym/znacznym	Z niepełnosprawnością ruchową, w tym z afazją	Niedostosowanych społecznie	Zagrożonych niedostosowaniem społecznym	Zagrożonych uzależnieniem	Z zaburzeniami zachowania	Z autyzmem, w tym z zespołem Aspergera	Przewlekłe chorych	Z zaburzeniami psychicznymi	Razem
MP5	-	-	-	-	-	-	-	2	-	-	-	-	1	-	-	3
MP8	-	-	-	-	-	-	-	1	-	-	-	-	-	-	-	1
MP9	-	-	1	-	-	1	-	-	-	-	-	-	-	-	-	2
MIP 10	3	-	-	-	1	1	-	4	-	-	-	-	3	-	-	12
SP1	5	-	2	-	1	11	2	9	-	5	-	-	15	-	-	50
SP2	1	-	-	-	2	3	-	3	-	1	-	-	3	-	-	13
SP3	1	-	1	1	5	5	-	11	-	4	-	-	24	-	-	53
SP4	-	-	-	-	1	-	-	1	-	1	-	-	1	-	-	4
SP6	-	-	-	-	-	3	-	1	-	2	-	-	2	-	-	8
SP7	-	-	-	-	1	-	-	1	-	1	-	-	8	-	-	11
LO	-	1	-	-	1	-	-	3	-	-	-	-	3	-	-	8
Suma	11	1	4	1	12	24	2	36	-	14	-	-	60	-	-	165

 UCZNIOWIE Z ORZECZENIEM PPP – STAN NA 30.09.2019 R.

Liczba uczniów																
Jednostka	Z więcej niż jedną niepełnosprawnością	Niewidomych	Slabowidzących	Niesłyszących	Slabosłyszących	Niepełnosprawność intelektualna w stopniu lekkim	Niepełnosprawność intelektualna w stopniu umiarkowanym/znacznym	Z niepełnosprawnością ruchową, w tym z afazją	Niedostosowanych społecznie	Zagrożonych niedostosowaniem społecznym	Zagrożonych uzależnieniem	Z zaburzeniami zachowania	Z autyzmem, w tym z zespołem Aspergera	Przewlekłe chorych	Z zaburzeniami psychicznymi	Razem
MP5	-	-	-	-	-	1	-	-	-	-	-	-	-	-	-	1
MP8	-	-	-	-	-	-	-	-	-	-	-	-	2	-	-	2
MP9	2	-	-	-	-	1	-	-	-	-	-	-	2	-	-	5
MIP 10	1	-	-	1	2	-	-	4	-	-	-	-	3	-	-	11
SP1	5	-	1	-	1	9	1	7	-	7	-	-	14	-	-	45
SP2	-	-	-	-	1	7	-	5	-	1	-	-	8	-	-	22
SP3	4	-	1	-	5	5	-	10	-	3	-	-	28	-	-	56
SP4	-	-	-	-	1	-	-	1	-	1	-	-	1	-	-	4
SP6	-	-	-	-	-	3	-	2	-	3	-	-	3	-	-	11
SP7	-	-	-	1	-	1	-	2	-	2	-	-	8	-	-	14
L0	-	-	-	-	1	-	-	2	-	-	-	-	7	-	-	10
Suma	12	-	2	2	11	27	1	33	-	17	-	-	76	-	-	181

9. WYDATKI Z BUDŻETU MIASTA ŻYRARDOWA NA OŚWIATĘ

WYDATKI Z BUDŻETU MIASTA W POSZCZEGÓLNYCH TYPAH PLACÓWEK W LATACH 2018-2019*

	2018 w PLN	2019 w PLN
Wydatki na oświatę i wychowanie ogółem, z tego:	51 848 329,64	56 976 301,70
przedszkola	10 739 595,99	12 448 186,99
szkoły podstawowe z oddziałami gimnazjalnymi	31 472 728,21	33 947 507,38
szkoły ponadgimnazjalne	3 753 294,41	4 124 658,21
placówki wychowania pozaszkolnego	472 623,08	435 833,61
Niepubliczne placówki	4 423 820,83	5 029 261,90
Centrum Usług Wspólnych	986 266,12	990 853,61

* na podstawie danych z Centrum Usług Wspólnych

9. PROGRAMY EDUKACYJNE REALIZOWANE Z UDZIAŁEM ŚRODKÓW ZEWNĘTRZNYCH

„SZKOŁA BLIŻEJ NAUKI”

Zakończenie działań w ramach projektu „Szkoła bliżej nauki”, do którego przystąpiły w roku szkolnym 2017/2018 Szkoły Podstawowe Nr 1, 4, 6, 7. Projekt ten był realizowany we współpracy z Centrum Nauki Kopernik. Efekty wspólnych działań uczniów, nauczycieli i naukowców dotyczyły przede wszystkim podniesienia poziomu nauczania przez

doświadczenie, umiejętności wyciągania wniosków na podstawie projektów badawczych, orientacji na temat nowych i nowoczesnych trendów w nauce. Uczniowie uczestniczyli także w zajęciach rozwijających kompetencje w zakresie przedmiotów matematyczno-przyrodniczych oraz technologii informatycznej. Rozwijano kompetencje uczniów w za-

kresie kreatywności i pracy zespołowej oraz promowania aktywności naukowej. Dopuszono bazę laboratoriów (m.in. w odczynniki chemiczne, tablice interaktywne, laptopy), szkolnych pracowni chemicznych, biologicznych, geograficznych i fizyczno-matematycznych.

➤ „ŻYRARDÓW STAWIA NA EDUKACJĘ”

Kontynuuje się działania w ramach projektu pn. „Żyrardów stawia na edukację”. Udział w projekcie pozwoli na uzyskanie kompetencji kluczowych (matematycznych, przyrodniczych, językowych, informatycznych) dla 3 tysięcy uczniów, kompetencji niezbędnych na rynku pracy. W ramach projektu realizuje się różne formy dodatkowych zajęć, uwzględniających indywidualne potrzeby rozwojowe, edukacyjne i możliwości psychofizyczne uczniów, tj. zajęcia wyrównawcze, koła zainteresowań, zajęcia (warsztaty, projekty edukacyjne) rozwijające postawę kreatywności, innowacyjności, przedsiębiorczości, umiejętności pracy w zespole. Uczniowie ze specjalnymi potrzebami edukacyjnymi, w tym uczniowie z niepełnosprawnością, oprócz udziału w zajęciach wy-

równawczych i rozwijających, zostali objęci zajęciami specjalistycznymi, takimi jak: logopedia, socjoterapia, psychoterapia. Uczniowie poszerzyli także swoją wiedzę na temat zagrożeń w sieci oraz bezpiecznego korzystania ze sprzętu komputerowego. Wszystkie szkoły otrzymały wyposażenie pracowni przedmiotowych (przyrodniczej, biologicznej, matematycznej, chemicznej, fizycznej, języków obcych, informatycznych), w tym sprzęt TIK (Technologie informacyjno-komunikacyjne), a dodatkowo w Szkole Podstawowej Nr 7 została utworzona w br. szkolnym międzyszkolna pracownia informatyczna. W ramach projektu przewidziano także środki, dzięki którym 48 nauczycieli miało możliwość nabycia nowych kwalifikacji poprzez udział w studiach podyplomowych.

W planach miały być zorganizowane wycieczki edukacyjne, m.in. do Sejmu RP, Teatru Wielkiego, Filharmonii Narodowej, Muzeum Narodowego, Centrum Nauki Kopernik i Planetarium. Oczekuje się na ich realizację po zmianach prawnych łagodzących obostrzenia dot. stanu epidemicznego/sytuacji epidemiologicznej, umożliwiającą wyjazd na wycieczki szkolne. Projekt jest realizowany w trakcie dwóch lat szkolnych, tj. 2018/2019 i 2019/2020 w formule projektu partnerskiego. Liderem jest Miasto Żyrardów, a partnerami dwie organizacje pozarządowe z dużym doświadczeniem w realizacji projektów dofinansowanych z EFS: Fundacja STIWEK i Fundacja ROZMAWIAMY.

➤ „NAUKA WOKÓŁ NAS”


Liceum Ogólnokształcące im. Stefana Żeromskiego w Żyrardowie realizuje wielostronny projekt w ramach nowego programu Erasmus+ Nauka wokół nas. Jest to dwuletni (2018-2020) projekt europejskiej współpracy szkół, wspierany finansowo przez UE. Realizujemy projektu odbywa się razem ze szkołami z pięciu innych krajów europejskich: Finlandii, Francji, Grecji, Islandii i Malty.


Obecny projekt jest po raz szósty realizowany w szkole po raz szósty i jest jednym ze 121 tego typu projektów

koordynowanych w Polsce. Na etapie wniosku aplikacyjnego ten projekt został najwyżej oceniony w całej Polsce i uzyskał 99 punktów na 100 możliwych. Jednym z ważniejszych elementów tego typu projektów są bezpośrednie spotkania nauczycieli i uczniów współpracujących szkół.

W bieżącym roku szkolnym 2019/2020 odbyły się trzy takie spotkania w Finlandii (13-19 stycznia 2019 r.), Islandii (2-8 lutego 2020 r.) i na Malcie (13 marca - 19 kwietnia 2019 r.).

W powyższych wyjazdach wzięło udział 18 uczniów i 7 nauczycieli. W projekcie uczniowie na spotkaniach roboczych realizują następującą tematykę: Ziemia jako planeta w Układzie Słonecznym, Życiodajna woda, Fizyka jądrowa, Źródła energii, Nasza niewiarygodna Ziemia, wyjaśnianie zasad działania urządzeń używanych w życiu codziennym i lustrowanie ich doświadczeniami, Zjawiska fizyczne w fotografii.







**ZDROWIE
I POMOC
SPOŁECZNA**

XIII. ZDROWIE I POMOC SPOŁECZNA

1. PROFILAKTYKA I PROMOCJA ZDROWIA

W 2019 ROKU MIASTO ŻYRARDÓW WYDAŁO ŁĄCZNIE **77 307,21** ZŁ NA REALIZACJĘ MIEJSKICH PROGRAMÓW PROFILAKTYCZNYCH Z ZAKRESU POLITYKI ZDROWOTNEJ.

➤ PROGRAMY PROFILAKTYCZNE REALIZOWANE PRZEZ MIASTO ŻYRARDÓW W 2018 R. ORAZ 2019 R.

Nazwa programu:	Środki wydatkowane na realizację		Liczba osób objętych programem	
	ROK 2018	ROK 2019	ROK 2018	ROK 2019
Działania profilaktyczne i przeciwdziałające próchnicy u dzieci w grupie wiekowej 6-13 lat	36 000,00	27 360,00	190	104
Mammografia dla kobiet w przedziale wiekowym 40-49 lat oraz dla kobiet powyżej 69 roku życia	4 350,00	4 950,00	87	99
Miejski Program CZAS DLA SERCA	11 924,47	15 098,41	890	1430
Zapobiegajmy HIV/AIDS	2 950,00	3 898,80	336	428
Profilaktyka chorób, w tym: cukrzycy, nowotworowych i układu krążenia, realizacja programów samopomocowych na rzecz promocji zdrowia, w tym dla osób niepełnosprawnych, w tym:	25 500,00	26 000,00	756	747
Razem ścigamy się z cukrzycą	9 000,00	9 000,00	500	500
Nasze zdrowie w naszych rękach	8 500,00	9 000,00	96	87
Działania zakresie samopomocy wśród osób niewidomych i słabo widzących – Być potrzebnym w życiu zawodowym i społecznym	8 000,00	8 000,00	160	160

2. PROFILAKTYKA UZALEŻNIEŃ

W 2019 ROKU MIASTO ŻYRARDÓW WYDAŁO ŁĄCZNIE 769 325,15 ZŁ NA REALIZACJĘ MIEJSKICH PROGRAMÓW PROFILAKTYKI UZALEŻNIEŃ

Działając na rzecz profilaktyki uzależnień Miasto finansowało działalność Punktu do spraw narkomanii służący pomocą osobom eksperymentującym lub uzależnionym od narkotyków oraz ich rodzinom. Specjalista terapii uzależnień udzielał porad indywidualnych oraz realizował warsztaty dla rodziców. Zapisy na konsultacje przyjmowane były w Miejskim Ośrodku Pomocy Społecznej w Żyrardowie. Fachową pomoc znajdowali tu rodzice, którzy zauważali u swoich dzieci (lub innych członków rodziny) objawy mogące wskazywać na eksperymentowanie lub uzależnienie od środków psychoaktywnych, a także dzieci i młodzież szukający pomocy psychologicznej. Oferta Punktu do spraw narkomanii skierowana była również do rodziców, którzy szukali lepszych sposobów budowania relacji z dziećmi i bardziej skutecznych metod wychowawczych, jak również osób, które w ramach swojej

pracy zawodowej potrzebowali konsultacji w zakresie problematyki uzależnień (np. pedagodzy szkolni, kuratorzy itp.). W ramach profilaktyki uzależnień, z myślą o młodzieży eksperymentującej z alkoholem i narkotykami, realizowany był również Program korekcyjny TUKA/N. W skali roku z działań z obszaru profilaktyki uzależnień skorzystało ponad sto osób.

Miasto finansowało także udział nauczycieli w szkoleniach poszerzających umiejętności pracy z uczniem w zakresie profilaktyki uzależnień. Jednym z bardziej znanych w Polsce szkoleń, które dają nauczycielom uprawnienia do prowadzenia pracy warsztatowej z uczniem w zakresie profilaktyki uzależnień było szkolenie pn. „Spójrz inaczej”. Tego rodzaju certyfikaty posiada w Żyrardowie już kilkudziesięciu pedagogów.

Przy Urzędzie Miasta Żyrardowa pracowała Miejska Komisja Rozwiązywania Proble-

mów Alkoholowych, w której służą pomocą m.in. terapeuta, pracownik socjalny, prawnik, przedstawiciel klubu abstynencyjnego, policjant.

Miasto dofinansowywało działania prowadzone przez organizacje pozarządowe niosące pomoc osobom uzależnionym chcącym podjąć abstynencję, ich rodzinom szukającym wsparcia w problemach życia codziennego oraz ofiarom przemocy. Odbiorcami programów było kilkuset mieszkańców.

Działania te, dzięki wsparciu Miasta, realizowali na terenie Żyrardowa:

- 1 Powiatowe Stowarzyszenie Rodzin Abstynencyjnych „Jutrzenka”,
- 2 Miejskie Stowarzyszenie Profilaktyki Uzależnień „Dotyk Nadziei”,
- 3 Stowarzyszenie na Rzecz Psychoprofilaktyki „INTRA”,
- 4 Stowarzyszenie im. Świętego Michała Archanioła.

3. POMOC SPOŁECZNA

W 2019 ROKU MIASTO ŻYRARDÓW WYDAŁO ŁĄCZNIE 878 632,90 ZŁ NA REALIZACJĘ MIEJSKICH PROGRAMÓW Z ZAKRESU POMOCY SPOŁECZNEJ.

Nazwa programu:	Środki wydatkowane na realizację		Liczba osób objętych programem	
	ROK 2018	ROK 2019	ROK 2018	ROK 2019
Świadczenie usług opiekuńczych dla osób starszych, chorych lub niepełnosprawnych w miejscu zamieszkania	400 000,00	438 888,36	64	54
Zapewnienie opieki nad rodziną, dzieckiem, w tym dzieckiem niepełnosprawnym w zakresie wyrównywania szans tych osób rodzin	5 000,00	5 000,00	17	24
Żyrardowska Karta Seniora	3 419,20	4 796,84	1 105	1 476
Żyrardowska Karta Dużych Rodzin			1 928	2 238
Ogólnopolska Karta Dużych Rodzin	875,35	2 466,57	2 181	2 937
Dotacje celowe dla Żłobków i Klubów dziecięcych wpisanych do Rejestru żłobków i klubów dziecięcych prowadzonego przez Prezydenta Miasta Żyrardowa	136 000,00	413 700,00	50	149
Klub Seniora dla osób 60+	-	13 781,13	-	60

4. WSPÓŁPRACA Z ORGANIZACJAMI POZARZĄDOWYMI PRZY REALIZACJI ZADAŃ PUBLICZNYCH

OTWARTE KONKURSY OFERT

Nazwa zadania	Środki wydatkowane na realizację zadania (w PLN)	
	ROK 2018	ROK 2019
1. ochrona i promocja zdrowia: (1 konkurs), - profilaktyka nowotworu sutka, profilaktyka cukrzycy oraz program samopomocy wśród osób niedowidzących	25 500,00	26 000,00
2. przeciwdziałanie uzależnieniom i patologiom społecznym (6 konkursów), w tym:	400 000,00	506 850,00
- profilaktyka uzależnień i pomoc osobom uzależnionym od alkoholu i środków psychoaktywnych oraz ich rodzinom	25 000,00	30 000,00
- propagowanie wśród mieszkańców, w tym dzieci i młodzieży, aktywnych form spędzania wolnego czasu, poprzez: poprawę sprawności fizycznej, rozwijanie zainteresowań i talentów, rozwój umiejętności interpersonalnych	60 000,00	70 000,00
- przeciwdziałanie przemocy w rodzinie	12 000,00	12 000,00
- zajęcia opiekuńczo-wychowawcze na rzecz dzieci w formie świetlicy	140 000,00	210 000,00
- organizacja czasu wolnego w formie stacjonarnej dla dzieci i młodzieży z terenu Żyrardowa w okresie ferii zimowych pn. „Zima w mieście”	20 000,00	15 200,00
- organizowanie czasu wolnego w formie stacjonarnej i wyjazdowej dla dzieci i młodzieży z terenu Żyrardowa w okresie ferii letnich	143 000,00	169 650,00
3. pomoc społeczna (2 konkursy), w tym:	405 000,00	443 888,36
- pomoc rodzinom i osobom w trudnej sytuacji życiowej oraz wyrównywanie szans tych osób i rodzin poprzez zapewnienie opieki nad rodziną, dzieckiem niepełnosprawnym	5 000,00	5 000,00
- organizowanie i świadczenie usług opiekuńczych dla osób potrzebujących, będących podopiecznymi Miejskiego Ośrodka Pomocy Społecznej w Żyrardowie, w miejscu zamieszkania - na terenie gminy Miasto Żyrardów	400 000,00	438 888,36

5. DZIAŁANIA Z ZAKRESU POMOCY SPOŁECZNEJ REALIZOWANE PRZEZ MIEJSKI OŚRODEK POMOCY SPOŁECZNEJ

Miejski Ośrodek Pomocy Społecznej (MOPS) w Żyrardowie w 2019 r. realizował zadania z zakresu: pomocy społecznej, świadczeń rodzinnych, alimentacji, dożywiania, pomocy państwa w wychowywaniu dzieci oraz wdrażania programu rządowego „Dobry Start”. Podstawą prawną działalności MOPS są przepisy następujących aktów prawnych: ustawy o pomocy społecznej, ustawy o świadczeniach

rodzinnych, ustawy o pomocy osobom uprawnionym do alimentów, ustawy o pomocy państwa w wychowywaniu dzieci, przepisy uchwały Rady Ministrów w sprawie ustanowienia wieloletniego programu wspierania finansowego gmin w zakresie dożywiania „Posiłek w szkole i w domu” na lata 2019 - 2023, przepisy rozporządzenia Rady Ministrów w sprawie szczegółowych wa-

runków realizacji rządowego programu „Dobry Start”, ustawy o wspieraniu rodziny i systemie pieczy zastępczej, ustawy o wsparciu kobiet w ciąży i rodzin „Za życiem” oraz uchwały nr VI/45/19/ Rady Miasta Żyrardowa z dnia 21 lutego 2019 r. w sprawie przyjęcia pilotażowego Programu osłonowego w zakresie zmniejszenia wydatków poniesionych na leki przez mieszkańców Żyrardowa.

5.1. REALIZACJA ZADAŃ Z ZAKRESU POMOCY SPOŁECZNEJ

Zakres działalności MOPS w 2019 r. uwzględniał specyfikę potrzeb pomocowych występujących na terenie Żyrardowa, zgłaszanych przez osoby indywidualne i rodziny dotknięte ubóstwem lub wymagające wsparcia z innych, ważnych społecznie powodów. Celem świadczonej pomocy było umożliwienie świadczeniobiorcom przezwycięzenie trudnych sytuacji życiowych. Pomoc świadczona jest, jako zadania własne gminy lub w ramach zadań z zakresu administracji rządowej zleconych gminie.

Ośrodek starał się, aby udzielane świadczenia w możliwie jak największym stopniu odpowiadały sygnalizowanym przez mieszkańców potrzebom. Podstawą udzielenia wsparcia były decyzje wydane w trybie administracyjnym. Ich podjęcie było poprzedzone przeprowadzeniem wywiadu środowiskowego i zebraniem danych o aktualnej sytuacji danej rodziny. Pozwalało to właściwie ocenić sytuację i tak dostosować rodzaj przyznanej pomocy, aby wesprzeć świadczeniobiorców w wysiłkach zmierzają-

cych do zaspokojenia podstawowych potrzeb. Oprócz wsparcia finansowego ośrodek wspierał osoby pracą socjalną w formie poradnictwa, motywowania w celu rozwinięcia lub wzmocnienia ich aktywności i samodzielności życiowej.

Największe środki MOPS wydatkował w 2019 r. na opłacenie kosztów pobytu mieszkańców miasta w Domach Pomocy Społecznej. Prawo do umieszczenia w DPS przysługuje osobie wymagającej całonocnej opieki z powodu wieku, choroby lub niepełnosprawności, która nie jest w stanie samodzielnie funkcjonować w codziennym życiu i której nie można zapewnić niezbędnej pomocy w formie usług opiekuńczych.

W 2019 r. w DPS-ach przebywało 98 mieszkańców Żyrardowa, a opłaty za ich pobyt w tych placówkach wyniosły 2 638 070,00 zł. W stosunku do 2018 r. nastąpił wzrost opłat o 26,6%. Wzrost ten został spowodowany nie tylko wzrostem cen, lecz także zwiększeniem liczby żyrardowian zamieszkujących w tego rodzaju placówkach.

Postępujący proces starzenia się mieszkańców Żyrardowa, a także wzrost kosztów funkcjonowania DPS-ów, sprawia, że wydatki z tytułu odpłatności za pobyt w tych placówkach od kilku lat systematycznie rosną i będą rosły. Znaczące środki przeznaczane były przez MOPS także na wypłatę zasiłków stałych, przysługujących osobom pełnoletnim, niezdolnym do pracy, których dochód jest niższy od przyjętego kryterium dochodowego.

Na wypłatę tych zasiłków przeznaczono w 2019 roku kwotę 1 495 310,00 zł (wzrost o 6,2% w stosunku do 2018 r.), przy czym gros tej kwoty otrzymały osoby samotnie gospodarujące (95,4%). Środki na zasiłki stałe pochodzą w całości z dotacji Wojewody Mazowieckiego. **Duże środki przeznaczano na zasiłki celowe, w tym głównie na zapewnienie schronienia 96 osobom bezdomnym. Na ten cel wydatkowano w ubiegłym roku 753 242,00 zł.**

To o 43,1% więcej niż w roku 2018.

➔ WYSOKIE KWOTY WYDATKOWANO W 2019 R. NA TAKIE ZADANIA JAK:

- świadczenie usług opiekuńczych dla 62 osób	378 026,00 zł
- inne zasiłki celowe i w naturze, w tym specjalne celowe (419 osób)	135 801,00 zł



ZAKRES POMOCY SPOŁECZNEJ UDZIELANEJ PRZEZ MOPS W ŻYRARDOWIE W LATACH 2018-2019
ZADANIA WŁASNE GMINY

Forma pomocy	Liczba osób, którym przyznano świadczenie decyzją		Liczba rodzin		Liczba świadczeń		Kwota świadczeń (w zł)	
	ROK 2018	ROK 2019	ROK 2018	ROK 2019	ROK 2018	ROK 2019	ROK 2018	ROK 2019
Zasiłki stałe - ogółem z tego:	271	263	270	266	2 733	2 643	1 407 794	1 495 310
• środki własne	x	x	x	x	x	x	0	0
• dotacja	x	x	x	x	x	x	1 407 794	1 495 310
W tym przyznane dla osoby:								
• osoby samotnie gospodarującej	237	236	237	236	2448	2416	1 342 795	1 426 704
• osoby pozostającej w rodzinie	34	27	33	26	285	227	64 999	68 606
Zasiłki okresowe - ogółem z tego:	107	92	103	89	316	263	112 457	98 011
• środki własne	x	x	x	x	x	x	6 205	5 434
• dotacja	x	x	x	x	x	x	106 252	92 577
W tym przyznane z powodu bezrobocia	107	92	103	89	313	263	111 506	98 011
Schronienie	64	96	64	96	10 930	14 416	324 852	753 242
Posiłek	305	265	183	165	29 517	25 237	147 315	138 596
W tym dla dzieci	251	217	132	119	25 511	21 314	131 386	124 630
Usługi opiekuńcze - ogółem	64	62	64	62	24 114	23 148	347 740	378 026
• w tym specjalistyczne	0	0	0	0	0	0	0	0
Sprawienie pogrzebu	5	8	5	8	5	8	13 300	24 300
• w tym osobom bezdomnym	2	6	2	6	2	6	5 400	16 200
Zasiłki celowe i w naturze - ogółem	440	419	428	402	x	x	180 386	135 801
• w tym zasiłki specjalne celowe	109	81	107	80	146	124	35 325	26 711
Odpłatność gminy za pobyt w domu pomocy społecznej	89	98	89	96	843	1 000	2 084 429	2 638 070

ZAKRES POMOCY SPOŁECZNEJ UDZIELANEJ PRZEZ MOPS W ŻYRARDOWIE W LATACH 2018-2019

ZADANIA ZLECONE GMINY

Forma pomocy	Liczba osób, którym przyznano świadczenie decyzją		Liczba rodzin		Liczba świadczeń		Kwota świadczeń (w zł)	
	ROK 2018	ROK 2019	ROK 2018	ROK 2019	ROK 2018	ROK 2019	ROK 2018	ROK 2019
Specjalistyczne usługi opiekuńcze w miejscu zamieszkania dla osób z zaburzeniami psychicznymi	15	11	15	10	3 042	2 878	76 050	71 950
• w tym dzieci	15	11	15	10	3 042	2 878	76 050	71 950
• osoby dorosłe	0	0	0	0	0	0	0	0
Wynagrodzenie należne opiekunowi z tytułu sprawowania opieki przyznane przez Sąd	1	1	x	x	14	12	1 608	1 200

RZECZYWISTA LICZBA RODZIN I OSÓB OBJĘTYCH POMOCĄ SPOŁECZNĄ W RAMACH ZADAŃ ZLECONYCH, ZADAŃ WŁASNYCH

	Liczba osób, którym przyznano świadczenie decyzją		Liczba rodzin		Liczba świadczeń		Kwota świadczeń (w zł)	
	ROK 2018	ROK 2019	ROK 2018	ROK 2019	ROK 2018	ROK 2019	ROK 2018	ROK 2019
RAZEM	895	899	696	714	1 355	1 355	2 539 844	3 023 286

5.2. PILOTAŻOWY PROGRAM OSŁONOWY W ZAKRESIE ZMNIEJSZANIA WYDATKÓW PONIESIANYCH NA LEKI PRZEZ MIESZKAŃCÓW ŻYRARDOWA

Pilotażowy program osłonowy w zakresie zmniejszania wydatków poniesionych na leki przez mieszkańców Żyrardowa uchwalony został przez Radę Miasta Żyrardowa 21 lutego 2019 r. i wszedł w życie w dniu 20 marca 2019 r. Głównymi przyczynami korzystania z pomocy społecznej, oprócz ubóstwa, są bezrobocie, niepełnosprawność i długotrwała lub ciężka choroba. Klientom pomocy społecznej brakuje niejednokrotnie środków

finansowych na ponoszenie wydatków związanych z zakupem leków zaleconych przez lekarza, których przyjmowanie jest konieczne ze względu na ich stan zdrowia. Zasadne i celowe było przyjęcie przez radę programu, który miał na celu zaspokojenie niezbędnej potrzeby bytowej, w tym w szczególności na pokrycie części lub całości kosztów zakupu leków, przy spełnionym kryterium dochodowym na poziomie 150% kry-

terium dochodowego osoby samotnej lub 150% dochodu na osobę w rodzinie. W październiku 2019 r. uchwała Rady Miasta została zmieniona w części dotyczącej wyżej wymienionego kryterium dochodowego i została podwyższona do 200%. **W trakcie trwania programu rozpatrzono 125 wniosków na łączną kwotę 12 289,88 zł.**

5.3. DOŻYWIANIE OSÓB DOROSŁYCH I DZIECI

Dożywianie mieszkańców, w tym zwłaszcza dzieci, realizowane jest w ramach wieloletniego programu rządowego „Posiłek w szkole i w domu” na lata 2019-2023. Program miał na celu wsparcie gmin w wypełnianiu zadań własnych o charakterze obowiązkowym w zakresie dożywiania dzieci oraz osób dorosłych, co miało służyć poprawie stanu zdrowia dzieci i młodzieży

poprzez ograniczanie zjawiska niedożywienia, poprawie poziomu życia osób i rodzin o niskich dochodach.

Dożywiane były dzieci przed rozpoczęciem nauki szkolnej, uczniowie szkół podstawowych i szkół ponadgimnazjalnych do ukończenia nauki, a także osoby i rodziny znajdujące się w trudnej sytuacji, w tym osoby samotne, w podeszłym wieku, chore lub niepeł-

nosprawne. Pomoc udzielana była w formie posiłku, świadczenia pieniężnego na zakup posiłku lub żywności, bądź świadczenia rzeczowego w postaci produktów żywnościowych. **Dożywianie było finansowane ze środków własnych gminy w 20% oraz pochodzących z dotacji Wojewody Mazowieckiego w 80%.**

↓ LICZBA MIESZKAŃCÓW ŻYRARDOWA OBJĘTYCH PROGRAMEM „POSIŁEK W SZKOLE I W DOMU” NA LATA 2019-2023

Wyszczególnienie	Ogółem		W tym liczba:					
			Dzieci w wieku przed rozpoczęciem nauki szkolnej		Uczniowie szkół podstawowych, gimnazjów i szkół ponadgimnazjalnych		Pozostałe osoby	
	ROK 2018	ROK 2019	ROK 2018	ROK 2019	ROK 2018	ROK 2019	ROK 2018	ROK 2019
Rzeczywista liczba osób objętych programem	476	473	83	89	197	177	196	207
- korzystający z pełnego obiadu	251	217	66	61	185	156	-	-
- korzystający z jednego dania gorącego	54	48	-	-	-	-	54	48
Koszty realizacji programu			Koszt posiłków					
Ogółem	184 145	175 296	47 782	54 733	83 604	69 897	15 929	13 966
- środki własne	38 000	35 059						
- dotacja	146 145	140 237						

5.4. POMOC W FORMIE ŚWIADCZEŃ RODZINNYCH

↓ ŚWIADCZENIAMI RODZINNYMI SĄ:

- zasiłek rodzinny oraz dodatki do zasiłku rodzinnego,
- świadczenie opiekuńcze (zasiłek pielęgnacyjny, świadczenie pielęgnacyjne i specjalne świadczenie pielęgnacyjne),
- jednorazowa zapomoga z tytułu urodzenia się dziecka oraz świadczenie rodzicielskie. Świadczenia rodzinne przysługują obywatelom polskim oraz uprawnionym do ich otrzymywania cudzoziemcom.

ŚWIADCZENIA RODZINNE WYPŁACONE PRZEZ MOPS W LATACH 2018-2019 R.

Rodzaj świadczenia	Kwota (w zł)		Liczba świadczeń	
	ROK 2018	ROK 2019	ROK 2018	ROK 2019
Świadczenia rodzinne ogółem	10 167 628	10 526 051	50 894	50 450
Zasiłki rodzinne z dodatkami	4 038 412	3 886 218	33 229	33 095
Zasiłki pielęgnacyjne	2 266 338	2 688 063	14 337	14 198
Świadczenia pielęgnacyjne	2 352 881	2 710 624	1 603	1 731
Specjalne zasiłki opiekuńcze	190 432	142 950	358	233
Jednorazowa zapomoga z tytułu urodzenia się dziecka	296 000	228 000	296	228
Świadczenie rodzicielskie	978 565	870 196	1 071	965

Łączna kwota wypłaconych w 2019 r. świadczeń rodzinnych wyniosła 10 526 051,00 zł.

Ogółem wypłacono 50 450 świadczeń (przeciętnie 4 204,00 zł miesięcznie).

5.5. POMOC OSOBOM UPRAWNIONYM DO OTRZYMYWANIA ALIMENTÓW

Wypłaty środków z Funduszu Alimentacyjnego mogą otrzymać osoby uprawnione do otrzymywania alimentów od rodziców na podstawie sądowego tytułu wykonawczego wtedy, gdy egzekucja okazała się bezskuteczna (w okresie ostatnich dwóch miesięcy nie wyegzekwowano pełnej należności zaległych i bieżących zobowiązań alimentacyjnych bądź wystąpiła niemożność wszczęcia

lub prowadzenia egzekucji alimentów przeciwko dłużnikowi, bo przebywa on poza granicami RP).

Świadczenia z funduszu alimentacyjnego przysługują:

- 1) osobie uprawnionej do ukończenia 18 roku życia lub 25 roku życia, gdy się uczy w szkole lub w szkole wyższej,
- 2) bezterminowo osobie posiadającej orzeczenie o znacznym stopniu niepełno-

sprawności. Świadczenie z funduszu alimentacyjnego przysługuje, jeżeli dochód rodziny w przeliczeniu na jedną osobę nie przekracza przyjętego kryterium dochodowego.

Z tytułu świadczeń alimentacyjnych wydatkowano w 2019 r. 2 033 680,00 zł. Z pomocy tej skorzystało 263 żyrardowskich rodzin (394 uprawnione osoby). Ogółem wypłacono 5 369 świadczeń.

5.6. ŚWIADCZENIA WYCHOWAWCZE (500+)

Uprawnionymi do pobierania świadczeń wychowawczych 500+ są matki, ojcowie, a także faktyczni bądź prawni opiekunowie dzieci, które nie ukończyły 18 roku życia. W 2018 roku obowiązywały ograniczenia w przyznawaniu świadcze-

nia wychowawczego. Rodziny, w których dochód per capita nie przekraczał 800 zł, otrzymywały to świadczenie na wszystkie dzieci. Gdy dochód był wyższy, świadczenia nie otrzymywało pierwsze dziecko, chyba że było ono dzieckiem niepełno-

sprawnym, a dochód na osobę w rodzinie nie przekraczał 1.200,00 zł. W 2019 r. obowiązywały inne zasady. Odstąpiono od kryterium dochodowego i świadczenie 500+ przyznano wszystkim dzieciom do czasu uzyskania przez nie pełnoletności.

ŚWIADCZENIA WYCHOWAWCZE WYPŁACONE PRZEZ MOPS W ŻYRARDOWIE W LATACH 2018-2019.

Przeciętna w miesiącu liczba:					
korzystających rodzin		wypłaconych świadczeń		Wypłacona kwota (w zł)	
ROK 2018	ROK 2019	ROK 2018	ROK 2019	ROK 2018	ROK 2019
2 181	2 607	3 744	5 441	22 430 954	35 517 192

W 2019 r. MOPS w Żyrardowie wydatkował na świadczenia wychowawcze kwotę 32 517 192,00 zł (miesięcznie średnio 2 709 766,00 zł). Świadczenia te wypłacono 2 607 żyrardowskim rodzinom (łącznie 6 794 dzieciom, tj. 98%

mieszkańców Żyrardowa w wieku do 18 lat). Ogromny wzrost kwoty wypłaconych w 2019 r. świadczeń wychowawczych w porównaniu z kwotą wypłaconą w 2018 r. (22 430 954,00 zł) był spowodowany przyznaniem upraw-

nień także na pierwsze dzieci. W 2018 r. świadczenie to otrzymywało 2181 rodzin i 54,9% mieszkańców miasta, którzy nie ukończyli 18 roku życia.

5.7. ŚWIADCZENIE „DOBRY START”

„Dobry start” jest świadczeniem pomocowym państwa służącym finansowaniu wydatków związanych z rozpoczęciem roku szkolnego. Jest ono przyznawane i wypłacane od połowy 2018 r. na dzieci uczące się w szkołach podstawowych

i ponadpodstawowych nie dłużej jednak niż do ukończenia przez dziecko 20 roku życia. Świadczenie wynosi 300 zł i jest ono w danym roku świadczeniem jednorazowym.

Wnioski dotyczące przyznania tego świad-

czenia można składać w okresie od 1 lipca (elektronicznie) lub od 1 sierpnia (pisemnie w siedzibie MOPS) do 30 listopada. Niezłożenie wniosku w tym okresie powoduje utratę uprawnienia do tego świadczenia w danym roku.

W 2019 R. MOPS W ŻYRARDOWIE WYPŁACIŁ 4 662 ŚWIADCZENIA „DOBRY START” NA OGÓLNA KWOTĘ 1 398 600,00 ZŁ.

↓ LICZBA DZIECI UCZĄCYCH SIĘ, NA KTÓRE MOPS W ŻYRARDOWIE WYPŁACIŁ W LATACH 2018 I 2019 R. ŚWIADCZENIE „DOBRY START”, Z UWZGLĘDNIENIEM TYPU SZKÓŁ, DO JAKICH ONE UCZĘSZCZAJĄ

Typ szkoły	Liczba świadczeniobiorców - uczących się dzieci/osób	
	ROK 2018	ROK 2019
Szkoły podstawowe	3 293	3 301
Szkoły ponadpodstawowe	199	591
Dotychczasowe gimnazja lub dotychczasowe szkoły ponadpodstawowe	1 059	418
Szkoły artystyczne	-	2
Specjalny ośrodek szkolno-wychowawczy	36	42
Specjalny ośrodek wychowawczy	2	8
Ośrodek rewalidacyjno-wychowawczy	1	-
Łączna liczba świadczeń	4 590	4 662
Kwota wypłaconych świadczeń	1 377 000,00	1 398 600,00

↓ REALIZUJĄC SWE ZADANIA, MOPS WSPÓŁPRACOWAŁ W 2019 R. Z NASTĘPUJĄCYMI ORGANIZACJAMI POZARZĄDOWYMI:

- Polski Czerwony Krzyż (świadczenie usług opiekuńczych w miejscu zamieszkania na rzecz osób, które nie mogą samodzielnie funkcjonować w środowisku),
- MONAR-MARKOT w Oryszewie (zapewnianie osobom bezdomnym, starszym i chorym z terenu Żyrardowa schronienia, wyżywienia i ubrania),
- Towarzystwo Przyjaciół Dzieci (TPD) oraz Oratorium św. Jana Bosko (współpraca w zakresie organizacji czasu wolnego oraz wypoczynku letniego i zimowego dla dzieci),


- Związek Harcerstwa Polskiego (współfinansowanie wypoczynku dzieci i młodzieży),
- Stowarzyszenie „Równe Szanse” (kierowanie podopiecznych do dziennego domu samopomocy „Skrzydła” dla osób z zaburzeniami psychicznymi),
- Związek Emerytów i Rencistów (poradnictwo specjalistyczne oraz udzielania pomocy finansowej),
- Polski Komitet Pomocy Społecznej (ustalanie zasad dystrybucji darów z Banku Żywności i typowanie najbardziej potrzebujących osób i rodzin do otrzymywania artykułów spożywczych).

📌 DZIAŁALNOŚĆ MOPS W ŻYRARDOWIE W 2018 I 2019 R. DANE PORÓWNAWCZE

Forma pomocy	Liczba osób		Kwota świadczeń (zł)	
	ROK 2018	ROK 2019	ROK 2018	ROK 2019
POMOC SPOŁECZNA	DOTACJA WOJEWODY			
Ogółem	895	899	2 539 844,00	3 023 286,00
Zasiłki stałe	271	263	1 407 794,00	1 495 309,00
Zasiłki okresowe	107	92	112 457,00	98 011,00
- w tym środki własne	-	-	6 205,00	5 434,00
Usługi opiekuńcze	64	62	347 740,00	378 026,00
	ŚRODKI WŁASNE GMINY			
Zasiłki okresowe				
Zasiłki celowe: schronienie, zdarzenie losowe, sprawianie pogrzebu	71	8	344 152,00	24 300,00
Inne zasiłki celowe i w naturze, w tym specjalne celowe	440	419	180 386,00	135 801,00
Usługi opiekuńcze	64	64	347 740,00	347 740,00
Odpłatność za pobyt w domach pomocy społecznej	89	98	2 084 429,00	2 368 070,00
DOŻYWIANIE	486	265	184 145,00	138 596,00
	280 dzieci	217 dzieci		
ŚWIADCZENIA RODZINNE	50 894*	50 450*	10 167 628,00	10 526 051,00
ŚWIADCZENIA ALIMENTACYJNE	416	379	2 228 489,00	2 033 680,00
ŚWIADCZENIA WYCHOWAWCZE (500+)	3 744	6 794	22 430 954,00	32 517 192,00
„DOBRY START”	4 590	4 662	1 377 300,00	1 398 600,00

* liczba wypłaconych świadczeń w danym roku.





XXIV

BEZPIECZEŃSTWO

PUBLICZNE

XIV. BEZPIECZEŃSTWO PUBLICZNE

1. KOMENDA POWIATOWA PAŃSTWOWEJ STRAZY POŻARNEJ W ŻYRARDOWIE

1.1. OGÓLNA CHARAKTERYSTYKA ZAGROŻEŃ

Jak wynika z danych Komendy Powiatowej Państwowej Straży Pożarnej w Żyrardowie, Miasto Żyrardów zaliczane jest do gmin o dużym zagrożeniu pożarowym. Na terenie Żyrardowa funkcjonują 4 obiekty mogące stwarzać duże zagrożenie pożarowe ze względu na materiały przetwarzane i magazynowane na ich terenie. Są to:

1. **GAZGRÓD** – zakład zwiększonego ryzyka powstania awarii przemysłowej (gaz propan-butan)
2. **POLMOS** (spirytus i wyroby spirytusowe)
3. **TCL** (wyroby elektroniczne)
4. **Knauf** (obudowy urządzeń elektronicznych)

Przez teren miasta przebiegają trasy komunikacji drogowej, po których przewożone są materiały niebezpieczne (brak możliwości weryfikacji rodzaju i ilości):

- **Warszawa – Skierniewice (719)**
- **Sochaczew – Grójec (DK 50** – fragment obwodnicy przechodzi koło ujęcia wody w Sokulu)

oraz szlaki kolejowe po których przewozi się materiały niebezpieczne:

- **Warszawa – Łódź**

W większości przypadków transport kołowy substancji niebezpiecznych odbywa się przez tereny zurbanizowane i zabudowane. Stwierdzono przypadki zatrzymywania pojazdów z tymi ładunkami na terenach zabudowanych – przy trasach brak jest właściwie przygotowanych parkingów przystosowanych

do parkowania samochodów przewożących tego typu materiały. Najbliższy parking na autostradzie A2 – węzeł Baranów (pow. grodziski). Tory awaryjne do odstawiania uszkodzonych wagonów przewożących materiały ADR – najbliższe na stacji Skierniewice (woj. łódzkie, pow. skierniewicki)

Podstawowe zagrożenia wystąpieniem nadzwyczajnych zagrożeń środowiska na terenie miasta stanowią przewozy kolejowe i kołowe substancji niebezpiecznych. Skalę zagrożenia potęguje fakt, że w przeciwieństwie do przemysłu, nie jest możliwym prognozowanie miejsca i rodzaju katastrof.

1.2. DZIAŁALNOŚĆ KONTROLNO-ROZPOZNAWCZA NA TERENIE MIASTA

W ramach nadzoru nad przestrzeganiem przepisów przeciwpożarowych na terenie miasta Żyrardowa w roku 2019 KP PSP przeprowadziła 71 kontrole, w tym:

- 40 podstawowych,
- 7 sprawdzających,
- 24 odbiorów nowo powstałych obiektów,
- 5 kontrole miejsc wypoczynku dzieci i młodzieży.

Komendant Powiatowy Państwowej Straży Pożarnej wydał w związku z przeprowadzonymi kontrolami 31 decyzji administracyjnych oraz 75 innych dokumentów pokontrolnych (upomnienia, postanowienia, opinie). Nałożono 4 mandaty karne na kwotę 600 zł.

1.3. STATYSTYKA ZDARZEŃ W 2019 R.

Prawie połowa zdarzeń odnotowywanych na terenie Miasta Żyrardowa to miejscowe zagrożenia. Są to głównie interwencje związane z wypadkami samochodowymi, usuwaniem skutków silnych wiatrów i ulew oraz usuwaniem gniazd owadów.

rodzaj zdarzenia	liczba zdarzeń 2018 r.	liczba zdarzeń 2019 r.
Požary ogółem, w tym:	198	179
małe	195	176
średnie	3	3
Miejscowe zagrożenia ogółem, w tym:	232	209
małe	50	62
lokalne	182	147
średnie	2	0
Alarmy fałszywe, w tym:	53	37
w dobrej wierze	36	25
z instalacji wykrywającej	17	9
złośliwe	0	3

Na stałym poziomie utrzymuje się liczba alarmów fałszywych, jest to związane z nowymi procedurami monitoringu, które nie zezwalają na odwołanie alarmu pożarowego przez ochronę obiektu. Alarmy fałszywe stanowią 1/5 liczby wyjazdów do faktycznych pożarów.


STATYSTYKA ZDARZEŃ NA TERENIE MIASTA W LATACH 2017-2019

rodzaj zdarzenia	liczba zdarzeń		
	rok 2017	rok 2018	rok 2019
pożary	179	198	179
miejscowe zagrożenia	228	232	209

STATYSTYKA ZDARZEŃ ZE WZGLĘDU NA MIEJSCE WYSTĘPOWANIA (DANE ZA ROK 2019)

rodzaj zdarzenia	udział w ogólnej liczbie zdarzeń
Pożary:	
- obiekty użyteczności publicznej	2%
- obiekty mieszkalne	13%
- lasy	7%
- środki transportu	8%
- uprawy, rolnictwo	34%
- obiekty produkcyjne i magazynowe	2%
- inne obiekty (śmietniki, trawniki itp.)	61%
Miejscowe zagrożenia:	
- obiekty mieszkalne	48%
- środki transportu	23%
- obiekty użyteczności publicznej	4%
- obiekty produkcyjne i magazynowe	0%
- inne obiekty	22%
- uprawy, rolnictwo	1%

Do największej liczby pożarów, poza trawnikami i śmietnikami, dochodzi w obiektach mieszkalnych oraz w środkach transportu. Do największej liczby miejscowych zagrożeń na terenie miasta Żyrardowa również dochodzi w obiektach mieszkalnych.



PRZYCZYNY POWSTAWANIA POŻARÓW I MIEJSCOWYCH ZAGROŻEŃ W ROKU 2019.

rodzaj zdarzenia	udział w ogólnej liczbie zdarzeń
Przyczyny pożarów	
Nieostrożność osób	8%
Wady urządzeń i instalacji elektrycznych, w szczególności przewody, osprzęt oświetlenia, odbiorniki bez urządzeń grzewczych	3%
Nieprawidłowa eksploatacja elektrycznych urządzeń grzewczych	1%
Wady urządzeń grzewczych na paliwo stałe	2%
Nieprawidłowa eksploatacja urządzeń grzewczych na paliwo stałe	1%
Nieprawidłowa eksploatacja urządzeń grzewczych na paliwo ciekłe	1%
Wady urządzeń grzewczych na paliwo gazowe	1%
Wady środków transportu	1%
Nieprawidłowa eksploatacja środków transportu	1%
Podpalenia (umyślne) w tym akty terroru	66%
Inne przyczyny	5%
Nieustalone	10%
Miejscowe zagrożenia:	
Wady urządzeń i instalacji elektrycznych, w szczególności: przewody, osprzęt oświetlenia, odbiorniki bez urządzeń grzewczych	1%
Nieprawidłowa eksploatacja urządzeń grzewczych (innych niż elektryczne)	1%
Uszkodzenia sieci i instalacji przesyłowych, doprowadzających, odprowadzających media komunalne i technologiczne	2%
Wady środków transportu	1%
Niezachowanie zasad bezpieczeństwa ruchu środków transportu	24%
Huragany, silne wiatry, tornada	10%
Gwałtowne opady atmosferyczne	1%
Nietypowe zachowania się zwierząt, owadów stwarzające zagrożenie	13%
Nieumyślne działanie człowieka	3%
Celowe działanie człowieka	2%
Nieustalone	7%
Inne przyczyny	35%

Najczęstszą przyczyną powstawania pożarów na terenie miasta Żyrardowa są niestety podpalenia oraz nieostrożność człowieka przy obchodzeniu się z ogniem lub innymi urządzeniami, które wywołują pożary. Z kolei najczęstszą przyczyną powstawania miejscowych zagrożeń są wypadki samochodowe oraz gniazda owadów.

2. OCHOTNICZA STRAŻ POŻARNA W ŻYRARDOWIE

Reaktywowana w 2001 roku. W 2015 roku włączona do Krajowego Systemu Ratowniczo-Gaśniczego w Polsce.

Aktualnie na wyposażeniu jednostki znajdują się:

- średni samochód ratowniczo-gaśniczy Volvo GBA 3/16/16,

- lekki samochód ratowniczo-gaśniczy Mitsubishi GLBA 1,5/20
- 1 samochód specjalny Grand Tiger SLKW,
- 1 łódź płaskodenna z silnikiem zaburtowym,
- kamera termowizyjna,
- zestaw sprzętu ratownictwa technicznego Holmatro.

W jednostce zrzeszonych jest 20 strażaków przygotowanych do działań ratowniczo-gaśniczych, w tym 6 kierowców, 11 dowódców, 16 strażaków posiadających przeszkolenie medyczne.

WYJAZDOWOŚĆ ORAZ ZABEZPIECZENIE REJONU REALIZOWANE PRZEZ JEDNOSTKĘ OSP W LATACH 2014-2019

rok	liczba wyjazdów	zabezpieczenie rejonu
2014	96	24
2015	72	26
2016	46	22
2017	32	12
2018	55	3
2019	29	1

3. STRAŻ MIEJSKA W ŻYRARDOWIE


3.1. DZIAŁANIA W ZAKRESIE OCHRONY SPOKOJU I PORZĄDKU W MIEJSCACH PUBLICZNYCH

W godz. 7.00-23.00 jednostka systematycznie realizuje działania prewencyjne na zasadzie patrolu zmotoryzowanego oraz sporadycznie z wykorzystaniem patrolu pieszego (w godz. 15.00-23.00) ze szczególnym zwróceniem uwagi na rejony największego zagrożenia.

W ramach działań prewencyjnych strażnicy miejscy pełnili również wspólne służby (patrole piesze i zmotoryzowane) z funkcjonariuszami KPP.

W wyniku działań prowadzonych w roku 2019:

- stwierdzono 96 przypadków zakłócania spokoju i porządku publicznego, nieobyczajnych wyborów oraz używania słów wulgarnych,
- nałożono 69 mandatów karnych, skierowano 1 wniosek do sądu oraz udzielono 26 pouczeń,
- podczas roku szkolnego codziennie patrolowano rejony szkół (w cyklu - codziennie inna szkoła),
- ujęto 6 sprawców kradzieży - przekazano do dalszych czynności funkcjonariuszom KPP,
- ujęto 1 osobę, która była sprawcą uszkodzenia ciała przy użyciu ostrego narzędzia - przekazano do dalszych czynności funkcjonariuszom KPP,
- ujęto 1 osobę, która dopuściła się uszkodzenia mienia – przekazano do dalszych czynności funkcjonariuszom KPP,
- ujęto 1 osobę znajdującą się pod wpływem środków odurzających – przekazano do dalszych czynności KPP,
- ujęto 7 nieletnich, którzy dokonywali czynów chuligańskich, zakłócali spokój i porządek publiczny oraz dokonywali aktów dewastacji, (poinformowano Zespół ds. Profilaktyki Społecznej, Nieletnich i Patologii)
- w ramach działań prewencyjnych pełniono wspólne służby (patrole piesze i zmotoryzowane) z funkcjonariuszami KPP- na terenie całego miasta – 27 służby.



3.2. SŁUŻBA NA TARGOWISKU MIEJSKIM W ZAKRESIE ŁADU I PORZĄDKU

W dni powszednie realizowane są patrole doraźne w godz. 8.00-15.00.
W soboty i niedziele, w czasie funkcjonowania targowiska,
zazwyczaj w godz. 7.00-13.00 i 8.00-13.00.

Wśród realizowanych działań przeprowadzono m.in.:

- przeprowadzono kontrolę legalizacji wag, w wyniku której w 9 przypadkach stwierdzono nieprawidłowości; udzielono 2 pouczeń oraz nałożono 5 mandatów karnych,
- podejmowano działania mające na celu dyscyplinowanie kierowców naruszających przepisy ruchu drogowego,
- realizowano zadania kontrolne w związku z zakazem sprzedaży środków pirotechnicznych oraz innego asortymentu zabronionego w regulaminie targowiska,
- współpracując ze strażą leśną przeprowadzono kontrolę pod kątem legalności sprzedawanych choinek,
- w rejonie Targowiska Miejskiego dokonywano legitymowań profilaktycznych.

3.3. CZUWANIE NAD PORZĄDKIEM I KONTROLA RUCHU DROGOWEGO (ZE SZCZEGÓLNYM ZWRÓCENIEM UWAGI NA MIEJSCA O DUŻYM NATĘŻENIU RUCHU)

Działania prowadzone były wyrywkowo, codziennie przez wszystkie patrole z uwzględnieniem miejsc najczęstszych przypadków niestosowania się do przepisów ruchu drogowego.

W wyniku podjętych działań w stosunku do sprawców wykroczeń, oprócz 1305 ustnych pouczeń, zastosowano sankcje w postaci mandatów karnych.

rodzaj wykroczenia	rok 2018		rok 2019	
	liczba mandatów karnych	łącznie kwota nałożonych mandatów	liczba mandatów karnych	łącznie kwota nałożonych mandatów
niestosowanie się do znaków drogowych	630	84 100 zł	334	48 000 zł
wykraczanie przeciwko innym przepisom o bezpieczeństwie	379	53 200 zł	343	45 400 zł
niewskazanie kierującego pojazdem	63	13 400 zł	95	19 700 zł
tamowanie i utrudnianie ruchu	2	200 zł	0	0 zł
zanieczyszczanie drogi publicznej	0	0 zł	2	300 zł
samowolne stawianie, przestawianie znaków drogowych	0	0 zł	1	400 zł
niszczenie nawierzchni	0	0 zł	1	200 zł

W roku 2019 stwierdzono 3 przypadki kierowania rowerem bez wymaganego oświetlenia, udzielono 2 pouczeń, nałożono 1 mandat karny – 100 zł.

W 21 przypadkach (24 w 2018 r.) odholowywano pojazdy stwarzające zagrożenie w ruchu drogowym poprzez parkowanie w rejonach skrzyżowań, w rejonach przejść dla pieszych, blokujące wjazdy, oraz zaparkowane na miejscach przeznaczonych dla osób niepełnosprawnych.

W 10 przypadkach (10 w 2018 r.) usuwano pojazdy, których stan techniczny wskazywał na to, że są nieużywane.

W sumie za wykroczenia z zakresu ruchu drogowego nałożono 777 mandatów na łączną kwotę 114 100 zł. Za 167 naruszeń przepisów z zakresu ruchu drogowego skierowano wnioski o ukaranie do Sądu. Ujęto dwie osoby, które kierowały pojazdami w stanie po użyciu alkoholu.

3.4. POZOSTAŁE DZIAŁANIA REALIZOWANE PRZEZ SM TO M.IN.:

- kontrola zabezpieczeń prac inwestycyjno-remontowych (zabezpieczenia, zezwolenia),
- kontrole pod kątem wysypywania nieczystości oraz zagrożenia p.poż.,
- oddziaływanie na służby odpowiedzialne za funkcjonowanie urzędzeń komunalnych,
- kontrola oraz rekontrola realizacji Ustawy z dnia 13.09.1996r. o utrzymaniu czystości i porządku w gminach (Dz. U. Nr 132, poz. 622 z późn. zm.) oraz Regulaminu utrzymania czystości i porządku na terenie miasta Żyrardów w zakresie utrzymania czystości i porządku przez właścicieli posesji prywatnych oraz przez prowadzących sklepy, hurtownie, punkty usługowe,
- kontrola realizacji Ustawy z dnia 13.09.1996 r. o utrzymaniu czystości i porządku w gminach (Dz. U. Nr 132, poz. 622 z późn. zm.) w zakresie prawidłowego gospodarowania odpadami komunalnymi, przez właścicieli/użytkowników nieruchomości, którzy nie są obowiązani do ponoszenia opłat za gospodarowanie odpadami komunalnymi na rzecz gminy,
- kontrola na posesjach pod kątem ewentualnego spalania nieczystości w piecach. Kontrole miały charakter wyrywkowy i były realizowane w związku z otrzymywanymi zgłoszeniami oraz obserwacjami własnymi strażników; kontrolowany był także rodzaj używanego materiału palnego w sytuacji stwierdzenia palenia ognisk,
- kontrola stanu porządkowego terenów będących w zarządzie gminy,
- kontrola drożności rowów burzowych oraz stanu studzienek kanalizacji deszczowej,
- kontrole nielegalnego wylewania szamb,
- zabezpieczanie porządku podczas różnego rodzaju imprez oraz uroczystości miejskich,
- działania edukacyjno-prewencyjne podczas cyklicznych spotkaniach z mieszkańcami miasta oraz spotkań z młodzieżą.

3.5. STANOWISKO SYSTEMU MONITOROWANIA

Na chwilę obecną uruchomionych jest 35 kamer obrotowych (w tym 22 kamery cyfrowe i 13 kamer analogowych), z których obraz nagrywany jest na twarde dyski z możliwością archiwizacji przez min. 20 dni.

Istnieje połączenie sieciowe do zdalnego podglądu obrazów z kamer, między siedzibą Straży Miejskiej a Komendą Powiatową Policji w Żyrardowie. Dzięki

temu funkcjonariusze policji posiadają możliwość nagrywania zarchiwizowanego w systemie zapisu do prowadzonych postępowań. Ww. połączenie umożliwia również dyżurnemu KPP bezpośrednią obserwację ujawnionych zdarzeń przez operatorów monitoringu oraz odtworzenie zarchiwizowanego zapisu materiału na miejscu, bez konieczności przyjazdu do Straży Miejskiej. Wcześniej funkcjo-

nariusze KPP w celach operacyjno-rozpoznawczych analizowali i wykorzystywali zarchiwizowane zapisy w systemie monitoringu miasta w siedzibie SM, które w razie potrzeby przegrywane były na płyty CD lub DVD i przekazywane w sposób udokumentowany.

W chwili obecnej, takie rozwiązanie jest stosowane w szczególnych sytuacjach związanych z awariami.



WYKORZYSTUJĄC SYSTEM MONITOROWANIA ZAREJESTROWANO:


	rok 2018	rok 2019
zdarzenia ogółem, w tym:	2 905	2 081
- drogowe	1 657	1 138
- spożywanie alkoholu	315	213
- pozostałe (zakłócanie spokoju i porządku publicznego, bójki, gromadzenie się osób, awantury, dewastacje, niebezpieczne zabawy dzieci, niesprawne urządzenia)	1 122	730

PODJĘTO NASTĘPUJĄCE DZIAŁANIA:

Interwencje patroli SM	2 304	1 610
Interwencje podjęte przez KPP	133	63
Interwencje podjęte przez inne służby	39	19

3.6. DZIAŁALNOŚĆ SM W LICZBACH

	rok 2018	rok 2019
Liczba nałożonych mandatów karnych	1 359	1 185
Łączna kwota nałożonych mandatów	204 290 zł	169 370 zł
Udzielone pouczenia	1 708	1 666
Wnioski o ukaranie do sądu	164	185
Liczba przyjętych skarg i zgłoszeń od mieszkańców	4 954	5 055
Liczba osób, w stosunku do których podjęto czynności	4 805	4 658



4. KOMENDA POWIATOWA POLICJI W ŻYRARDOWIE

4.1. WSKAŹNIK WYKRYWALNOŚCI WYBRANYCH PRZESTĘPSTW POPEŁNIONYCH NA TERENIE MIASTA ŻYRARDOWA W LATACH 2017-2019

Kategoria przestępstwa	Liczba przestępstw stwierdzonych			Wskaźnik wykrywalności (w %)		
	2017	2018	2019	2017	2018	2019
Robój i wymuszenie rozbójnicze (wszczęte)	7	9	11	90,91	86,67	54,55
Bójka i pobicie	11	7	6	53,85	50	66,67
Uszczerbek na zdrowiu	26	25	17	86,4	94,10	94,12
Kradzież z włamaniem	92	66	256	42,75	77,90	62,40
Kradzież rzeczy	156	195	242	44,90	42,45	37,25
Kradzież samochodu	13	15	17	54,15	33,35	17,65
Uszkodzenie rzeczy	59	45	51	20,4	16,65	15,69
Przestępstwa gospodarcze	159	603	623	72,60	92,30	90,87

4.2. STAN ZAGROŻENIA NA DROGACH MIASTA ŻYRARDOWA. DYNAMIKA ZDARZEŃ DROGOWYCH W LATACH 2015-2019


	2015	2016	2017	2018	2019
Zdarzenia drogowe					
wypadki	29	37	16	25	30
kolizje	213	258	290	350	359
Ofiary wypadków drogowych					
zabici	1	1	2	0	1
ranni	33	44	15	28	36
Przyczyny wypadków drogowych					
nadmierna prędkość	2	0	1	2	2
nieudzielenie pierwszeństwa	23	20	12	13	14
nieprawidłowe wyprzedzanie	0	0	2	1	0
piesi	0	0	1	1	2
nieprawidłowe omijanie/wymijanie	1	5	0	6	0
nieprawidłowe cofanie	0	0	0	1	1
nieprawidłowa odległość między pojazdami	1	6	0	2	0

5. WYDZIAŁ OBRONY CYWILNEJ I ZARZĄDZANIA KRYZYSOWEGO UMŻ

NAJWAŻNIEJSZE DZIAŁANIA ZREALIZOWANE W ROKU 2019:

1. Na podstawie przeprowadzonego przeglądu technicznego stanu budowli ochronnych wykonano nowe zamknięcie wyjazdu ewakuacyjnego ze schronu przy ul. Mireckiego.
2. Przesłano do Wojewody Mazowieckiego wniosek Urzędu Miasta Żyrardowa w sprawie powołania komisji do spraw oszacowania szkód w gospodarstwach rolnych i działach specjalnych produkcji rolnej, w których wystąpiły szkody spowodowane przez niekorzystne zjawiska atmosferyczne. W wyniku podjętych działań przez ww. komisję, dwóm rolnikom, którzy zgłosili szkody w uprawach spowodowane suszą, Agencja Restrukturyzacji i Modernizacji Rolnictwa przyznała odszkodowania.
3. Zgodnie z rozkazem nr 39 Dowódcy Operacyjnego Rodzaju Sił Zbrojnych z dnia 10 kwietnia 2019 r. Urząd Miasta Żyrardowa uczestniczył w dniu 28 maja 2019 r. w godzinach 8.00-18.00, w ćwiczeniu taktyczno-specjalnym pod kryptonimem RENEGADE/SAREX-19. Ćwiczenie obejmowało teren województwa mazowieckiego. Przeprowadzono trening systemu wczesnego ostrzegania, w ramach którego uruchomiono radiowy system powszechnego ostrzegania wojsk i ludności cywilnej o zagrożeniach uderzeniami z powietrza oraz praktycznie uruchomiono punkty alarmowe.
4. Zawarto z Wojewodą Mazowieckim umowę o udzielenie dotacji celowej z budżetu państwa na sfinansowanie zadania z zakresu obrony cywilnej, w ramach działu 754 – Bezpieczeństwo publiczne i ochrona przeciwpożarowa, rozdział 75414 – Obrona cywilna. Przyznaną kwotę 8 000,00 zł wykorzystano w całości.
5. Wykonano Zarządzenie Premiera Mateusza Morawieckiego wprowadzające pierwszy stopień alarmowy ALFA i ALFA-CRP na obszarze całego kraju. Stopień alarmowy obowiązywał od środy 28 sierpnia 2019 r. (od godz. 00:01) do wtorku 3 września 2019 r. (do godziny 23.59). Wprowadzenie stopnia alarmowego miało charakter prewencyjny i było związane z uroczystościami upamiętniającymi 80. rocznicę wybuchu II wojny światowej oraz z oficjalną wizytą w Polsce Prezydenta USA.
6. Na podstawie Zarządzenia Prezesa Rady Ministrów nr 197 z dnia 7 października 2019 r. w sprawie wprowadzenia II stopnia alarmowego CRP (stopień BRAVO-CRP) na całym terytorium Rzeczypospolitej Polskiej, od dnia 10 października 2019 r., od godz. 00.01, do dnia 14 października 2019 r., do godz. 23.59, wykonano czynności wynikające z ww. procedury.
7. W związku z częstymi przypadkami rozsyłania fałszywych powiadomień o podłożeniu ładunków wybuchowych prowadzącymi do dezorganizacji funkcjonowania instytucji, przekazano komórkom i jednostkom organizacyjnym Miasta, Instrukcję Alarmową – Zasady Postępowania w przypadku uzyskania informacji o podłożeniu lub zlokalizowaniu urządzenia wybuchowego w obiekcie użyteczności publicznej, opracowaną przez Międzyresortowy Zespół do Spraw Zagrożeń Terrorystycznych.
8. W ramach zaplanowanych czynności modernizacyjnych i remontowych wymieniono licznik poboru energii elektrycznej i zainstalowano nową skrzynkę rozdzielczą na zewnątrz budynku magazynu sprzętu obrony cywilnej.







**SPORT
I REKREACJA**

XV. SPORT I REKREACJA

1. MIEJSKA INFRASTRUKTURA SPORTOWO-REKREACYJNA

OBIEKT	ADRES
Kompleks sportowo-rekreacyjny AQUA - kryta pływalnia - hala sportowa - dwie sale pomocnicze-rekreacyjna i do minigier - siłownia - boisko do piłki nożnej - korty tenisowe - lodowisko - kręgielnia	ul. rtm. W. Pileckiego 25/27
Hala sportowa	ul. F. Chopina 1
Boisko piłkarskie „Orlik” Boisko do koszykówki Tor do skoku w dal	ul. Jasna 11
Boisko wielofunkcyjne	ul. Olszowa
Stadion piłkarski	ul. Piastowska 1
Eko-Park, w tym m.in. - boisko do piłki koszykowej - boisko wielofunkcyjne - pole do minigolfa - workstreet - siłownia plenerowa - urządzenia zabawowe - siłownia zewnętrzna - work street	ul. M. Nietrzebki 2
Zalew Żyrardowski - kąpielisko strzeżone - plaża - wypożyczalnia sprzętu pływającego - boisko do piłki plażowej - boisko do gier zespołowych - plac zabaw	ul. Ziołowa
Siłownie plenerowe	Park Seniora, ul. S. Konarskiego 4 / Eko-Park, ul. M. Nietrzebki 2 Ogród Jordanowski, ul. Mostowa / Ogród Jordanowski, ul. W. Reymonta 13 / Trasa Zdrowia, Park Leśny, ul. J. Proczera ul. Olszowa / Skwer Władysław Szrednickiego (przy Górnym Stawie)

2. KLUBY I STOWARZYSZENIA SPORTOWE DZIAŁAJĄCE W MIEŚCIE

L.p.	NAZWA STOWARZYSZENIA	SIEDZIBA
1.	Uczniowski Klub Sportowy „TRÓJKA” Żyrardów	ul. J. Kacperskiej 6B, 96-300 Żyrardów
2.	Klub Sportowy Kumite	ul. Środkowa 25/27 lok.58, 96-300 Żyrardów
3.	Żyrardowski Klub Sportowy „Thien Long”	ul. 1 Maja 55/3B, 96-300 Żyrardów
4.	Klub Sportowy „Sportowy Żyrardów”	ul. G. Narutowicza 21, 96-300 Żyrardów
5.	Żyrardowskie Towarzystwo Cyklistów	ul. Cieszyńska 5, 96-300 Żyrardów
6.	Polski Związek Wędkarski, koło w Żyrardowie	ul. Brzozowa 4, 96-100 Skierniewice
7.	Żyrardowskie Powiatowe Wodne Ochotnicze Pogotowie Ratunkowe	ul. rtm. W. Pileckiego 25/27, 96-300 Żyrardów
8.	Stowarzyszenie Pływaków i Ratowników AQUA Żyrardów	ul. rtm. W. Pileckiego 25/27, 96-300 Żyrardów
9.	Ognisko Krzewienia Kultury Fizycznej „SOKÓŁ”	ul. I. Zielińskiej 16B, 96-300 Żyrardów
10.	Academia Gorila Żyrardów	ul. J. Kilińskiego 46, 96-300 Żyrardów
11.	Żyrardowskie Stowarzyszenie Siatkówki „LEN” Żyrardów	ul. S. Żeromskiego 13, 96-300 Żyrardów
12.	Żyrardowskie Powiatowe Wodne Ochotnicze Pogotowie Ratunkowe	ul. rtm. W. Pileckiego 25/27, 96-300 Żyrardów
13.	Związek Harcerstwa Polskiego - Hufiec Żyrardów	ul. S. Moniuszki 15, 96-300 Żyrardów
14.	Stowarzyszenie Lokalne Salezjańskiej Organizacji Sportowej „SL SALOS”	ul. Salezjańska 7, 96-300 Żyrardów
15.	Stowarzyszenie Tenisowe „Matchpoint”	ul. Piastowska 2, 96-300 Żyrardów
16.	Klub Rocky Żyrardów	ul. Parkingowa 2/21, 96-300 Żyrardów
17.	Akademia Piłkarska Żyrardów	ul. rtm. W. Pileckiego 25/27, 96-300 Żyrardów
18.	Towarzystwo Sportowe Oldboy Żyrardów	ul. M. Nietrzebki 20/66, 96-300 Żyrardów
19.	Run de Girard	ul. Nowy Świat 12, 96-300 Żyrardów
20.	Klub Miłośników Gołębi	ul. Z. Krasińskiego 6, 96-300 Żyrardów

3. NAJWAŻNIEJSZE IMPREZY PONADLOKALNE ORGANIZOWANE NA OBIEKTACH MIEJSKICH

NAZWA IMPREZY	ORGANIZATOR	DATA	MIEJSCE
Żyrardowska Halowa Liga Piłki Nożnej	AQUA ŻYRARDÓW	01.2019	Hala AQUA ŻYRARDÓW
GALA BABILON 7 MMA	BABILON MMA	02.2019	Hala AQUA ŻYRARDÓW
10-LECIE PŁYWALNI AQUA ŻYRARDÓW / zawody pływackie	UKS TRÓJKA ŻYRARDÓW	02.2019	Pływalnia AQUA ŻYRARDÓW
XIX Międzynarodowy Turniej Piłki Koszykowej o Puchar Prezesa AQUA ŻYRARDÓW	AQUA ŻYRARDÓW	03.2019	Hala AQUA ŻYRARDÓW
Amatorski Turniej Piłki Koszykowej Mężczyzn	Academia Gorila	03.2019	Hala AQUA ŻYRARDÓW
AQUA FIT FESTIVAL	UKS TRÓJKA ŻYRARDÓW	04.2019	Siłownia AQUA ŻYRARDÓW
Rozgrywki o Awans do II LIGI UKS TRÓJKA SENIOR	UKS TRÓJKA ŻYRARDÓW	04.2019	Hala AQUA ŻYRARDÓW
Mistrzostwa Polski w Koszykówkę Młodzików U-14	UKS TRÓJKA ŻYRARDÓW	04.2019	Hala AQUA ŻYRARDÓW
Mistrzostwa Polski w Koszykówkę U-16 – półfinał	UKS TRÓJKA ŻYRARDÓW	04.2019	Hala AQUA ŻYRARDÓW
Mistrzostwa Polski w Koszykówkę Młodziczek U-14 - półfinał	UKS TRÓJKA ŻYRARDÓW	05.2019	Hala AQUA ŻYRARDÓW
Mistrzostwa Grapplingowe	Żyrardowski Klub Sportowy „Thien Long”	06.2019	Hala AQUA ŻYRARDÓW
Igrzyska Dzieci Finał Krajowy w Koszykówce Dziewcząt i Chłopców	UKS TRÓJKA ŻYRARDÓW	06.2019	Hala AQUA ŻYRARDÓW
Pokazowy Mecz Reprezentacji Polski Piłki Siatkowej U-21, przed mistrzostwami w Bahrajn	Mazowiecki Związek Piłki Siatkowej	07.2019	Hala AQUA ŻYRARDÓW
Powitanie Lata Nad Zalewem Żyrardowskim	Miasto Żyrardów	07.2019	Zalew Żyrardowski
Maraton Pływacki	Żyrardowskie Powiatowe WOPR	08.2019	Zalew Żyrardowski
SALOS CUP	SL SALOS ŻYRARDÓW	08.2019	Zalew Żyrardowski
Festiwal Kolorów	Holi Święto Kolorów	08.2019	Teren zielony AQUA ŻYRARDÓW
Dzień Sportu	Miasto Żyrardów UKS TRÓJKA ŻYRARDÓW; Academia Gorila; Żyrardowski Klub Sportowy „Thien Long”; Żyrardowskie Powiatowe WOPR; Stowarzyszenie Pływaków i Ratowników AQUA Żyrardów; Żyrardowskie Stowarzyszenie Siatkówki Len	09.2019	Zalew Żyrardowski
Littel Heroes – zawody sportowe	Miasto Żyrardów	09.2019	Zalew Żyrardowski
Ogólnopolski Turniej Piłki Koszykowej Dziewcząt i Chłopców	UKS TRÓJKA ŻYRARDÓW	09.2019	Hala AQUA ŻYRARDÓW
Olimpiada Osób Niepełnosprawnych	Fundacja z Miłości do Dziecka	10.2019	Hala AQUA ŻYRARDÓW
Amatorski Turniej Koszykówki	UKS TRÓJKA ŻYRARDÓW	11.2019	Hala AQUA ŻYRARDÓW
Turniej OLDBOY MEMORIAŁ	Stowarzyszenie Oldboy	11.2019	Hala AQUA ŻYRARDÓW
Mikołajkowe Rodzinne Zawody Pływackie	Fundacja z Miłości do Dziecka	12.2019	Pływalnia AQUA ŻYRARDÓW
Mistrzostwa w Ratownictwie Wodnym	Żyrardowskie Powiatowe WOPR; Stowarzyszenie Pływaków i Ratowników AQUA Żyrardów	12.2019	Pływalnia AQUA ŻYRARDÓW
GALA BOKRESRSKA	ANGELS OF GLORY	12.2019	Hala AQUA ŻYRARDÓW
Mikołajkowe Zawody Sportowe	UKS TRÓJKA ŻYRARDÓW	12.2019	Hala AQUA ŻYRARDÓW

4. SPORT SZKOLNY

NAZWA IMPREZY	CHARAKTER IMPREZY	LICZBA UCZESTNIKÓW
„Mały Sport – Wielka Radość”	cykl zawodów dla przedszkoli miejskich	120
„Sport i Zabawa”	cykl zawodów dla klas I-III szkół podstawowych	140
Miejska Międzyszkolna Olimpiada Sportowa	cykl zawodów sportowych dla uczniów starszych klas szkół podstawowych ponadpodstawowych	ok. 3 500
Żyrardowska Liga Pływacka	zawody pływackie	160
Szkolne zawody pływackie szkół podstawowych i gimnazjów (drużynowe i indywidualne)	zawody pływackie	100

5. OTWARTY KONKURS OFERT NA REALIZACJĘ ZADAŃ PUBLICZNYCH MIASTA ŻYRARDOWA W ZAKRESIE WSPIERANIA I UPOWSZECHNIANIA KULTURY FIZYCZNEJ W ROKU 2019

Żyrardowskie kluby sportowe i stowarzyszenia realizujące zadania z zakresu sportu, otrzymały w 2019 roku z budżetu miasta łącznie 1 milion złotych. Środki rozdysponowane zostały w trybie otwartego konkursu ofert na realizację zadań publicznych.

L.p.	NAZWA OFERENTA	NAZWA ZADANIA PUBLICZNEGO	KWOTA PRYZNANEJ DOTACJI
1.	Uczniowski Klub Sportowy „TRÓJKA” Żyrardów, ul. J. Kaçperskiej 6B, 96-300 Żyrardów	Organizowanie i koordynowanie zajęć, treningów i zgrupowań sportowych dzieci i młodzieży, mających na celu przygotowanie zawodników do uczestnictwa we współzawodnictwie sportowym, krajowym i międzynarodowym. Organizowanie imprez sportowych, rekreacyjnych i sportowo-rekreacyjnych o zasięgu lokalnym i ponadlokalnym. Uczestnictwo klubów sportowych w rozgrywkach organizowanych przez związki sportowe.	260 000 zł
2.	Klub Sportowy Kumite, ul. Środkowa 25/27 lok. 58, 96-300 Żyrardów	Organizacja treningów karate i samoobrony.	5 000 zł
3.	Żyrardowski Klub Sportowy „Thien Long”, ul. 1-go Maja 55/3B, 96-300 Żyrardów	Realizacja zadań publicznych Miasta Żyrardów w zakresie wspierania i upowszechniania kultury fizycznej w roku 2019.	62 000 zł
4.	Klub Sportowy „Sportowy Żyrardów”, ul. G. Narutowicza 21, 96-300 Żyrardów	Organizowanie i koordynowanie treningów bokserskich.	56 000 zł
5.	Fundacja Self ACTIVE PLANET Akademia Rozwoju Osobistego, ul. Prymasa S. Wyszyńskiego 21, 05-092 Łomianki	Warsztaty fitness i jogi.	1 000 zł
6.	Żyrardowskie Towarzystwo Cyklistów, ul. Cieszyńska 5, 96-300 Żyrardów	ŻTC BIKE RACE 2019 – WIELKI FINAŁ ŻYRARDÓW.	14 000 zł


7.	Polski Związek Wędkarski, koło w Żyrardowie, ul. Brzozowa 4, 96-100 Skierniewice	Wędkuj razem z Żyrardowem.	5 000 zł
8.	Żyrardowskie Powiatowe Wodne Ochotnicze Pogotowie Ratunkowe, ul. rtm. W. Pileckiego 25/27, 96-300 Żyrardów	Organizowanie i koordynowanie zajęć, treningów dzieci i młodzieży z zakresu sportowego ratownictwa wodnego.	20 000 zł
9.	Stowarzyszenie Pływaków i Ratowników AQUA Żyrardów, ul. rtm. W. Pileckiego 25/27, 96-300 Żyrardów	Zajęcia sportowo-rekreacyjne dla dzieci i młodzieży oraz organizowanie i koordynowanie sportów pływackich.	20 000 zł
10.	Ognisko Krzewienia Kultury Fizycznej „SOKÓŁ”, ul. Izy Zielińskiej 16B, 96-300 Żyrardów	Organizowanie i koordynowanie zajęć, treningów na siłowni TKKF „Sokół”, organizowanie imprez sportowych, rekreacyjnych i sportowo-rekreacyjnych o zasięgu lokalnym i ponadlokalnym.	8 000 zł
11.	Academia Gorila Żyrardów, ul. J. Kilińskiego 46, 96-300 Żyrardów	Upowszechniamy mieszane sztuki walki w Academia Gorila Żyrardów.	15 000 zł
12.	Żyrardowskie Stowarzyszenie Siatkówki „LEN” Żyrardów, ul. S. Żeromskiego 13, 96-300 Żyrardów	ŻSS „LEN” Żyrardów – kontynuujemy tradycje siatkarskie w naszym mieście.	140 000 zł
13.	Żyrardowskie Powiatowe Wodne Ochotnicze Pogotowie Ratunkowe, ul. rtm. W. Pileckiego 25/27, 96-300 Żyrardów	Wydarzenie sportowe: Aqua Fit Festiwal.	18 000 zł
14.	Związek Harcerstwa Polskiego - Hufiec Żyrardów, ul. Krótka 3A, 09-400 Płock	Harcerska Szkoła pod Żaglami.	27 000 zł
15.	Stowarzyszenie Lokalne Salezjańskiej Organizacji Sportowej „SL SALOS”, ul. Salezjańska 7, 96-300 Żyrardów	Zwrot przez Sztag – Harcerska Szkoła pod Żaglami	70 000 zł
16.	Stowarzyszenie Tenisowe „Matchpoint”, ul. Turystyczna 2A, 05-806 Komorów	Wspieranie i upowszechnianie tenisa ziemnego w Żyrardowie.	70 000 zł
17.	Klub Rocky Żyrardów, ul. Parkingowa 2/21, 96-300 Żyrardów	Organizowanie i koordynowanie i prowadzenie zajęć, a także przygotowania i uczestnictwo w zawodach sportowych – BOKS.	15 000 zł
18.	Akademia Piłkarska Żyrardów, ul. Piaskowa 21/23, 96-300 Żyrardów	Organizowanie i koordynowanie i prowadzenie zajęć, a także przygotowania i uczestnictwo w zawodach sportowych – BOKS.	245 000 zł


6. STYPENDIA SPORTOWE PREZYDENTA MIASTA ŻYRARDOWA ZA WYBITNE OSIĄGNIĘCIA SPORTOWE W ROKU 2019 WE WSPÓŁZAWODNICTWIE LOKALNYM, KRAJOWYM I MIĘDZYNARODOWYM.

Prezydent Miasta Żyrardowa przyznał w roku 2019 stypendia sportowe dla 40 zawodników oraz 2 trenerów i 1 działacza, osiągających wysokie wyniki sportowe we współzawodnictwie międzynarodowym, krajowym lub lokalnym. Łączna kwota przyznanych w 2019 roku stypendiów sportowych wyniosła 20 000 PLN.

7. NAJWAŻNIEJSZE INWESTYCJE ZWIĄZANE Z BUDOWĄ, ROZBUDOWĄ LUB MODERNIZACJĄ MIEJSKIEJ INFRASTRUKTURY SPORTOWO-REKREACYJNEJ

NAZWA ZADANIA	INWESTOR	KOSZT INWESTYCJI (W PLN)	W TYM ŚRODKI ZEWNĘTRZNE (W PLN)
Modernizacja Skate-Parku (kompleks AQUA Żyrardów)	AQUA Żyrardów Sp. z o.o.	232 639,45 zł	0 zł
Opracowanie dokumentacji oraz budowa budynku zaplecza szatniowo-sanitarnego, budowa boiska treningowego oraz bieżni tartanowej wraz z oświetleniem na stadionie przy ul. Piastowskiej w Żyrardowie	Miasto Żyrardów	58 267,50 zł	0 zł
Opracowanie programu funkcjonalno-użytkowego na budowę Skate Parku (dot. planowanej realizacji nowego obiektu)	Miasto Żyrardów	7 380,00	0 zł





XXV MAJĄTEK I BUDŻET MIASTA ŻYRARDOWA

XVI. MAJĄTEK I BUDŻET MIASTA ŻYRARDOWA

1. MAJĄTEK MIASTA ŻYRARDOWA

MAJĄTEK MIASTA ŻYRARDOWA	ROK 2018	ROK 2019
	WARTOŚĆ W ZŁ	WARTOŚĆ W ZŁ
Wartość mienia (netto*), stan na 31 grudnia, z tego:	593 296 231,31	510 544 811,03
aktywa trwałe, w tym:	593 296 231,31	510 544 811,03
grunty (w tym prawo użytkowania wieczystego gruntu) - gr 0	407 432 385,07	319 646 123,30
budynki i lokale - gr 1	48 816 731,40	47 480 255,89
obiekty inżynierii lądowej i wodnej - gr 2	135 583 971,95	142 256 394,12
maszyny, urządzenia i aparaty ogólnego zastosowania - gr 4	225 259,69	119 521,92
urządzenia techniczne - gr 6	388 253,38	330 885,41
środki transportu - gr 7	75 929,53	45 936,05
narzędzia, przyrządy, ruchomości i wyposażenie - gr 8	659 904,98	591 232,64
wartości niematerialne i prawne	113 795,31	74 461,70
aktywa obrotowe	0	0

* wartość pomniejszona o odpisy umorzeniowe i aktualizujące

2. WPŁYWY Z TYTUŁU GOSPODAROWANIA MIENIEM MIASTA ŻYRARDOWA

Wpływy z tytułu gospodarowania mieniem miasta Żyrardów	ROK 2018	ROK 2019
	WARTOŚĆ W ZŁ	WARTOŚĆ W ZŁ
Dochody z mienia ogółem, w tym:	15 714 884,23	21 723 909,88
dochody z tytułu zarządu, użytkowania i użytkowania wieczystego nieruchomości	1 523 075,89	879 944,66
dochody z najmu i dzierżawy składników majątkowych oraz innych umów o podobnym charakterze	1 374 323,19	12 240 298,44
dochody z tytułu odpłatnego nabycia prawa własności oraz prawa użytkowania wieczystego nieruchomości	710 600,00	1 094 870,03
dochody ze sprzedaży składników majątkowych	11 659 212,19	7 508 796,75

3. WYKONANIE BUDŻETU MIASTA ŻYRARDOWA

	ROK 2018	ROK 2019
I. Dochody	216 513 764,88	226 634 402,53
II. Wydatki	238 943 089,80	222 684 819,77
III. Przychody	34 994 869,75	18 163 777,43
IV. Rozchody	5 400 000,00	6 000 000,00
Ogółem (I+III)	251 508 634,63	244 798 179,96
Ogółem (II+IV)	244 343 089,80	228 684 819,77

4. WYKONANIE DOCHODÓW BUDŻETOWYCH MIASTA ŻYRARDOWA W 2019 ROKU WEDŁUG ŹRÓDEŁ POWSTANIA

	OGÓŁEM	WYKONANIE	WYKONANIE PLANU (W %)	UDZIAŁ W DOCHODACH OGÓŁEM (W %)
A. Dochody własne	60 784 276,53	62 093 066,43	102,15%	27,40%
I. Podatki lokalne (od nieruchomości, od środków transportu, rolny i leśny)	19 306 880,00	19 644 777,80	101,75%	8,67%
II. Podatki pobierane przez urzędy skarbowe (od czynności cywilnoprawnych, od spadków i darowizn, karta podatkowa)	3 070 500,00	3 294 389,11	107,29%	1,45%
III. Opłaty	824 646,00	758 540,68	91,98%	0,33%
IV. Dochody z mienia (m.in. najem i dzierżawa majątku, użytkowanie i zarząd, sprzedaż majątku)	21 245 738,41	21 723 909,88	102,25%	9,59%
V. Wpływy ze sprzedaży biletów komunikacji miejskiej	870 000,00	993 681,91	114,22%	0,44%
VI. Inne dochody	6 279 512,12	6 416 598,07	102,18%	2,83%
VII. Opłata za wydawanie zezwoleń na sprzedaż alkoholu	1 051 000,00	1 103 008,56	104,95%	0,49%
VIII. Opłata za wywóz śmieci	8 136 000,00	8 158 160,42	100,27%	3,60%
B. Udziały w podatkach stanowiących dochód budżetu państwa	50 963 614,00	51 476 776,19	101,01%	22,71%
I. Podatek dochodowy od osób fizycznych	48 083 614,00	48 538 202,00	100,95%	21,42%
II. Podatek dochodowy od osób prawnych	2 880 000,00	2 938 574,19	102,03%	1,30%
C. Subwencje i dotacje	130 211 426,58	113 064 559,91	86,83%	49,89%
D. Środki ze źródeł zagranicznych	37 092 973,53	17 446 336,22	47,03%	7,70%
Dochody ogółem	241 959 317,11	226 634 402,53	93,67%	93,67%

5. WYKONANIE DOCHODÓW BUDŻETOWYCH MIASTA ŻYRARDOWA W 2019 ROKU WEDŁUG DZIAŁÓW KLASYFIKACJI DOCHODÓW BUDŻETOWYCH

	PLAN	WYKONANIE	WYKONANIE PLANU (W %)	UDZIAŁ W DOCHODACH OGÓŁEM (W %)
Rolnictwo i łowiectwo	499,08	499,08	100,00%	0,00%
Transport i łączność	27 745 875,04	15 463 019,54	55,73%	6,82%
Gospodarka mieszkaniowa	27 581 614,58	24 425 715,82	88,56%	10,78%
Działalność usługowa	53 820,00	56 699,90	105,35%	0,03%
Administracja publiczna	1 075 052,45	1 170 469,78	108,88%	0,52%
Urzędy naczelnych organów władzy państwowej, kontroli i ochrony prawa oraz sądownictwa	260 198,00	256 687,81	98,65%	0,11%
Bezpieczeństwo publiczne i ochrona przeciwpożarowa	264 641,00	265 694,94	100,40%	0,12%
Dochody od osób prawnych, od osób fizycznych i od innych jednostek nieposiadających osobowości prawnej oraz wydatki związane z ich poborem	77 324 508,00	78 628 736,22	101,69%	34,69%
Różne rozliczenia	36 950 671,35	36 960 579,05	100,03%	16,31%
Oświata i wychowanie	4 707 372,40	4 371 318,15	92,86%	1,93%
Ochrona zdrowia	6 190,00	17 358,21	280,42%	0,01%
Pomoc społeczna	2 735 746,25	2 702 866,64	98,80%	1,19%
Pozostałe zadania w zakresie polityki społecznej	554 500,36	544 510,10	98,20%	0,24%
Edukacyjna opieka wychowawcza	203 250,00	159 608,64	78,53%	0,07%
Rodzina	48 488 346,00	48 362 602,60	99,74%	21,34%
Gospodarka komunalna i ochrona środowiska	13 716 469,40	13 194 381,33	96,19%	5,82%
Kultura i ochrona dziedzictwa narodowego	287 022,20	50 000,03	17,42%	0,02%
Kultura fizyczna	3 541,00	3 654,69	103,21%	0,00%
DOCHODY OGÓŁEM	241 959 317,11	226 634 402,53	93,67%	93,67%

6. DOCHODY BUDŻETU MIASTA ŻYRARDOWA PRZYPADAJĄCE NA 1 MIESZKAŃCA

	WARTOŚĆ W ZŁ	
	ROK 2018	ROK 2019
Dochody ogółem na 1 mieszkańca	5 751,62	6 075,50
Dochody własne na 1 mieszkańca	1 578,77	1 664,56

7. WYDATKI BUDŻETU MIASTA ŻYRARDOWA PRZYPADAJĄCE NA 1 MIESZKAŃCA

	WARTOŚĆ W ZŁ	
	ROK 2018	ROK 2019
Wydatki ogółem na 1 mieszkańca	6 347,44	5 969,62

8. ZADŁUŻENIE MIASTA ŻYRARDOWA


	WARTOŚĆ W ZŁ	
	ROK 2018	ROK 2019
Zadłużenie	55 600 000,00	60 598 232,60

9. DOCHODY NA ZADANIA FINANSOWANE I WSPÓŁFINANSOWANE ZE ŹRÓDEŁ UE W ROKU 2019

	WYKONANIE OGÓŁEM	w tym:	
		FUNDUSZE UE	BUDŻET PAŃSTWA
Dochody ogółem, z tego:	17 446 336,25	16 565 764,77	880 571,48
inwestycje	15 388 871,51	14 770 855,69	618 015,82
bieżące	2 057 464,74	1 794 909,08	262 555,66

10. WYDATKI NA ZADANIA FINANSOWANE I WSPÓŁFINANSOWANE ORAZ PRZEWIDZIANE DO FINANSOWANIA I WSPÓŁFINANSOWANIA ZE ŹRÓDEŁ UE W ROKU 2019

	WYKONANIE OGÓŁEM	w tym:	
		FUNDUSZE UE	ŚRODKI KRAJOWE (BUDŻET PAŃSTWA I ŚRODKI WŁASNE)
Wydatki ogółem, z tego:	24 063 796,74	16 567 495,99	7 496 300,75
zadania inwestycje	21 037 712,38	14 150 525,67	6 887 186,71
zadania bieżące	3 026 084,36	2 416 970,32	609 114,04



ZARZĄDZANIE SAMORZĄDOWE

XVII. ZARZĄDZANIE SAMORZĄDOWE

Żyrardów jest **gminą miejską**. Zgodnie ze Statutem Miasta organem stanowiącym i kontrolnym jest **Rada Miasta Żyrardowa**, a organem wykonawczym – **Prezydent Miasta Żyrardowa**. Kompetencje Rady określają ustawy oraz **Statut Miasta Żyrardowa**.

Rada Miasta Żyrardowa składa się z **21 radnych**. Kadencja rady miasta trwa 5 lat licząc od dnia wyborów.

1. RADA MIASTA ŻYRARDOWA

DZIAŁALNOŚĆ RADY MIASTA ŻYRARDOWA W ROKU 2019

Odbyte sesje, w tym:	17
nadzwyczajne	3
uroczyste	0
Liczba podjętych uchwał	157
Posiedzenia komisji stałych RMŻ, w tym:	113
Komisja Budżetu, Finansów i Inicjatyw Gospodarczych	19
Komisja Gospodarki Komunalnej, Planu Przestrzennego i Ochrony Środowiska	24
Komisja Kultury, Promocji Miasta i Spraw Społecznych	10
Komisja Oświaty i Kultury Fizycznej	8
Komisja Mieszkaniowa	17
Komisja Bezpieczeństwa, Porządku Publicznego, Handlu i Usług	10
Komisja ds. Samorządów Mieszkańców	4
Komisja Rewizyjna	10
Komisja Skarg, Wniosków i Petycji	11

Radni składali podczas obrad zapytania ustne, na które były udzielane odpowiedzi bezpośrednio na sesji lub w formie pisemnej w ustawowym terminie. **Radni w 2019 r. złożyli 90 pisemnych wniosków** w sprawach istotnych dla miasta.

2. UCHWAŁY RADY MIASTA ŻYRARDOWA PODJĘTE W ROKU 2019

Wszystkie uchwały zostały przez organ wykonawczy Miasta wykonane z zachowaniem procedur i terminów określonych uchwałami i przepisami prawa. Szczegółowy sposób wykonania uchwał zawiera poniższa tabela.

UCHWAŁY RADY MIASTA ŻYRARDOWA PODJĘTE W ROKU 2019

L.p.	NUMER I DATA PODJĘCIA	W SPRAWIE	SPOSÓB WYKONANIA
1.	Nr V/32/19 z dnia 17 stycznia 2019 r.	Uchwała Budżetowa Miasta Żyrardowa na rok 2019	Uchwała wchodzi w życie z dniem 1 stycznia 2020 r. – wykonano
2.	Nr V/33/19 z dnia 17 stycznia 2019 r.	w sprawie uchwalenia Wieloletniej Prognozy Finansowej Miasta Żyrardowa na lata 2019–2028 wraz z prognozą długu na lata 2019–2028	Uchwała wchodzi w życie z dniem 1 stycznia 2020 r. – wykonano
3.	Nr V/34/19 z dnia 17 stycznia 2019 r.	zmieniającą uchwałę w sprawie przyjęcia Regulaminu Programu „Żyrardowa Karta Seniora”	Uchwała wchodzi w życie z dniem podjęcia – wykonano
4.	Nr V/35/19 z dnia 17 stycznia 2019 r.	w sprawie przyjęcia Programu profilaktyki próchnicy zębów dla dzieci 8-letnich z terenu Gminy Żyrardów na lata 2019–2021	Uchwała wchodzi w życie z dniem podjęcia jest w trakcie realizacji
5.	Nr V/36/19 z dnia 17 stycznia 2019 r.	w sprawie zatwierdzenia planów pracy stałych Komisji Rady Miasta Żyrardowa na 2019 rok	Uchwała wchodzi w życie z dniem podjęcia – wykonano
6.	Nr V/37/19 z dnia 17 stycznia 2019 r.	w sprawie zatwierdzenia planu pracy Komisji Rewizyjnej Rady Miasta Żyrardowa na 2019 rok	Uchwała wchodzi w życie z dniem podjęcia – wykonano
7.	Nr V/38/19 z dnia 17 stycznia 2019 r.	w sprawie zmiany składu Komisji Oświaty i Kultury Fizycznej Rady Miasta Żyrardowa	Uchwała wchodzi w życie z dniem podjęcia – wykonano
8.	Nr V/39/19 z dnia 17 stycznia 2019 r.	w sprawie uzupełnienia składu Komisji Mieszkaniowej Rady Miasta Żyrardowa	Uchwała wchodzi w życie z dniem podjęcia – wykonano
9.	Nr V/40/19 z dnia 17 stycznia 2019 r.	w sprawie uzupełnienia składu Komisji Oświaty i Kultury Fizycznej Rady Miasta Żyrardowa	Uchwała wchodzi w życie z dniem podjęcia – wykonano
10.	Nr V/41/19 z dnia 17 stycznia 2019 r.	w sprawie rozpatrzenia skargi na działanie Prezydenta Miasta Żyrardowa	Uchwała wchodzi w życie z dniem podjęcia – wykonano
11.	Nr V/42/19 z dnia 17 stycznia 2019 r.	w sprawie powołania doraźnej Komisji Statutowej Rady Miasta Żyrardowa	Uchwała wchodzi w życie z dniem podjęcia – wykonano
12.	Nr VI/43/19 z dnia 21 lutego 2019 r.	w sprawie zmiany Uchwały Nr V/33/19 Rady Miasta Żyrardowa z dnia 17 stycznia 2019 r. w sprawie Wieloletniej Prognozy Finansowej Miasta Żyrardowa na lata 2019–2028 wraz z prognozą długu na lata 2019–2028	Uchwała wchodzi w życie z dniem podjęcia – wykonano
13.	Nr VI/44/19 z dnia 21 lutego 2019 r.	zmieniającą Uchwałę Budżetową Miasta Żyrardowa na rok 2019	Uchwała wchodzi w życie z dniem podjęcia – wykonano

14.	Nr VI/45/19 z dnia 21 lutego 2019 r.	w sprawie przyjęcia pilotażowego Programu osłonowego w zakresie zmniejszenia wydatków poniesionych na leki przez mieszkańców Żyrardowa	Postanowienia uchwały były realizowane do dnia 28.10.2019 r. (podjęcie uchwały zmieniającej).
15.	Nr VI/46/19 z dnia 21 lutego 2019 r.	w sprawie Regulaminu utrzymania czystości i porządku na terenie Miasta Żyrardowa	Uchwała w trakcie realizacji
16.	Nr VI/47/19 z dnia 21 lutego 2019 r.	w sprawie szczegółowego sposobu i zakresu świadczenia usług w zakresie odbierania odpadów komunalnych od właścicieli nieruchomości i zagospodarowania tych odpadów	Uchwała w trakcie realizacji
17.	Nr VI/48/19 z dnia 21 lutego 2019 r.	w sprawie zmiany uchwały w sprawie przyjęcia od Powiatu Żyrardowskiego prowadzenia Liceum Ogólnokształcącego im. Stefana Żeromskiego w Żyrardowie	Uchwała weszła w życie z dniem podjęcia i została wykonana. W dniu 26.03.2019 r. został zawarty Aneks Nr 3 do Porozumienia z dnia 25.06.2009 r. między Miastem Żyrardów a Powiatem Żyrardowskim określający m.in liczbę rekrutowanych uczniów do Liceum
18.	Nr VI/49/19 z dnia 21 lutego 2019 r.	zmieniająca uchwałę w sprawie uchwalenia trybu i szczegółowych kryteriów oceny wniosków o realizację zadania publicznego w ramach inicjatywy lokalnej	Uchwałę wykonano
19.	Nr VI/50/19 z dnia 21 lutego 2019 r.	w sprawie wyznaczenia przedstawicieli Rady Miasta Żyrardowa do Zespołu do spraw Wspierania Inicjatyw Lokalnych	Uchwała wchodzi w życie z dniem podjęcia – wykonano
20.	Nr VI/51/19 z dnia 21 lutego 2019 r.	w sprawie rozpatrzenia skargi na działanie Prezydenta Miasta Żyrardowa	Uchwała wchodzi w życie z dniem podjęcia – wykonano
21.	Nr VI/52/19 z dnia 21 lutego 2019 r.	w sprawie zmiany Uchwały Nr XXIX/202/16 Rady Miasta Żyrardowa z dnia 25 sierpnia 2016 r.	Uchwała w trakcie realizacji, dot. zamiany działek z ŻSM
22.	Nr VI/53/19 z dnia 21 lutego 2019 r.	w sprawie sprzedaży nieruchomości stanowiących własność gminy Miasta Żyrardów i ustanowienia służebności	Nieruchomości sprzedane – uchwałę wykonano
23.	Nr VI/54/19 z dnia 21 lutego 2019 r.	w sprawie zmiany składu Komisji Skarg, Wniosków i Petycji Rady Miasta Żyrardowa	Uchwała wchodzi w życie z dniem podjęcia – wykonano
24.	Nr VI/55/19 z dnia 21 lutego 2019 r.	w sprawie zmiany składu Komisji ds. Samorządów Mieszkańców Rady Miasta Żyrardowa	Uchwała wchodzi w życie z dniem podjęcia – wykonano
25.	Nr VI/56/19 z dnia 21 lutego 2019 r.	w sprawie uzupełnienia składu Komisji Skarg, Wniosków i Petycji Rady Miasta Żyrardowa	Uchwała wchodzi w życie z dniem podjęcia – wykonano
26.	Nr VI/57/19 z dnia 21 lutego 2019 r.	w sprawie uzupełnienia składu Komisji Rewizyjnej Rady Miasta Żyrardowa	Uchwała wchodzi w życie z dniem podjęcia – wykonano
27.	Nr VI/58/19 z dnia 21 lutego 2019 r.	w sprawie uzupełnienia składu Komisji Rewizyjnej Rady Miasta Żyrardowa	Uchwała wchodzi w życie z dniem podjęcia – wykonano
28.	Nr VI/59/19 z dnia 21 lutego 2019 r.	w sprawie uzupełnienia składu Komisji Kultury, Promocji Miasta i Spraw Społecznych Rady Miasta Żyrardowa	Uchwała wchodzi w życie z dniem podjęcia – wykonano
29.	Nr VI/60/19 z dnia 21 lutego 2019 r.	w sprawie uzupełnienia składu Komisji Oświaty i Kultury Fizycznej Rady Miasta Żyrardowa	Uchwała wchodzi w życie z dniem podjęcia – wykonano
30.	Nr VII/61/19 z dnia 14 marca 2019 r.	w sprawie ustalenia stawki opłaty za gospodarowanie odpadami komunalnymi	Uchwała wchodzi w życie z dniem podjęcia – wykonano

31.	Nr VII/62/19 z dnia 14 marca 2019 r.	w sprawie wysokości oraz warunków udzielania bonifikat od opłat jednorazowych z tytułu przekształcenia prawa użytkowania wieczystego gruntów stanowiących własność Gminy Miasto Żyrardów w prawa własności tych gruntów	Uchwała w trakcie realizacji
32.	Nr VII/63/19 z dnia 14 marca 2019 r.	w sprawie przyjęcia projektu Regulaminu dostarczania wody i odprowadzania ścieków na terenie Miasta Żyrardowa	Uchwała w trakcie realizacji
33.	Nr VII/64/19 z dnia 14 marca 2019 r.	w sprawie wyznaczenia przedstawicieli Rady Miasta Żyrardowa do Miejskiej Komisji Wyborczej powołanej w celu przeprowadzenia wyborów w jednostkach pomocniczych	Uchwała wykonana
34.	Nr VIII/65/19 z dnia 28 marca 2019 r.	w sprawie zmiany Uchwały Nr V/33/19 Rady Miasta Żyrardowa z dnia 17 stycznia 2019 r. w sprawie Wieloletniej Prognozy Finansowej Miasta Żyrardowa na lata 2019–2028 wraz z prognozą długu na lata 2019–2028	Uchwała wchodzi w życie z dniem podjęcia – wykonano
35.	Nr VIII/66/19 z dnia 28 marca 2019 r.	zmieniającą Uchwałę Budżetową Miasta Żyrardowa na rok 2019	Uchwała wchodzi w życie z dniem podjęcia – wykonano
36.	Nr VIII/67/19 z dnia 28 marca 2019 r.	w sprawie wyrażenia zgody na zawarcie Porozumienia Partnerskiego dotyczącego realizacji projektu w ramach konkursu nr RPMA.04.03.02-IP01-14-085/18	Uchwała wchodzi w życie z dniem podjęcia – wykonano
37.	Nr VIII/68/19 z dnia 28 marca 2019 r.	w sprawie wyrażenia zgody na wynajem lokalu użytkowego położonego w budynku przy ul. L. Waryńskiego 1 w Żyrardowie na okres powyżej 3 lat	Uchwała wchodzi w życie z dniem podjęcia - wykonano
38.	Nr VIII/69/19 z dnia 28 marca 2019 r.	w sprawie rozpatrzenia skargi na działanie dyrektora Miejskiej i Powiatowej Biblioteki Publicznej w Żyrardowie	Uchwała wchodzi w życie z dniem podjęcia – wykonano
39.	Nr VIII/70/19 z dnia 28 marca 2019 r.	w sprawie zmiany uchwały nr XV/87/15 w sprawie zmiany nazwy Miejskiej Biblioteki Publicznej w Żyrardowie i nadania jej Statutu	Uchwała wchodzi w życie z dniem podjęcia – wykonano
40.	Nr VIII/71/19 z dnia 28 marca 2019 r.	w sprawie określenia „Programu opieki nad zwierzętami bezdomnymi oraz zapobiegania bezdomności zwierząt na 2019 rok”	Uchwała wchodzi w życie z dniem podjęcia – wykonano
41.	Nr VIII/72/19 z dnia 28 marca 2019 r.	w sprawie przejęcia porzuconych pojazdów na własność Miasta Żyrardowa	Uchwała wykonana
42.	Nr VIII/73/19 z dnia 28 marca 2019 r.	w sprawie sprzedaży nieruchomości w drodze bezprzetargowej	Uchwała w trakcie realizacji
43.	Nr VIII/74/19 z dnia 28 marca 2019 r.	w sprawie przystąpienia do sporządzenia miejscowego planu zagospodarowania przestrzennego miasta Żyrardowa	Uchwała wchodzi w życie z dniem podjęcia – projekt planu w trakcie opracowywania
44.	Nr VIII/75/19 z dnia 28 marca 2019 r.	w sprawie przystąpienia do sporządzenia miejscowego planu zagospodarowania przestrzennego miasta Żyrardowa	Uchwała wchodzi w życie z dniem podjęcia – projekt planu w trakcie opracowywania
45.	Nr VIII/76/19 z dnia 28 marca 2019 r.	w sprawie przystąpienia do sporządzenia miejscowego planu zagospodarowania przestrzennego miasta Żyrardowa	Uchwała wchodzi w życie z dniem podjęcia – projekt planu w trakcie opracowywania
46.	Nr VIII/77/19 z dnia 28 marca 2019 r.	w sprawie przystąpienia do sporządzenia miejscowego planu zagospodarowania przestrzennego miasta Żyrardowa	Uchwała wchodzi w życie z dniem podjęcia – projekt planu w trakcie opracowywania

47.	Nr IX/78/19 z dnia 15 kwietnia 2019 r.	w sprawie zmiany uchwały Nr VI/46/19 Rady Miasta Żyrardowa z dnia 21 lutego 2019 roku w sprawie Regulaminu utrzymania czystości i porządku na terenie Miasta Żyrardowa	Uchwała w trakcie realizacji
48.	Nr IX/79/19 z dnia 15 kwietnia 2019 r.	w sprawie zmiany uchwały Nr VI/47/19 Rady Miasta Żyrardowa z dnia 21 lutego 2019 roku w sprawie szczegółowego sposobu i zakresu świadczenia usług w zakresie odbierania odpadów komunalnych od właścicieli nieruchomości i zagospodarowania tych odpadów	Uchwałą w trakcie realizacji
49.	Nr IX/80/19 z dnia 15 kwietnia 2019 r.	zmieniająca Uchwałę Budżetową Miasta Żyrardowa na rok 2019	Uchwała wchodzi w życie z dniem podjęcia - wykonano
50.	Nr IX/81/19 z dnia 15 kwietnia 2019 r.	w sprawie ustalenia kierunków działania Prezydenta Miasta Żyrardowa, zmierzających do pełnego wynagrodzenia za okres strajku w miejskich jednostkach oświatowych, wszystkim strajkującym nauczycielom i innym pracownikom oświaty	Uchwała uchylona rozstrzygnięciem nadzorczym Uchwała wchodzi w życie z dniem podjęcia – wykonano
51.	Nr X/82/19 z dnia 16 maja 2019 r.	w sprawie zmiany Uchwały Nr V/33/19 Rady Miasta Żyrardowa z dnia 17 stycznia 2019 r. w sprawie Wieloletniej Prognozy Finansowej Miasta Żyrardowa na lata 2019–2028 wraz z prognozą długu na lata 2019–2028	Uchwała wchodzi w życie z dniem podjęcia – wykonano
52.	Nr X/83/19 z dnia 16 maja 2019 r.	zmieniająca Uchwałę Budżetową Miasta Żyrardowa na rok 2019	Uchwała wchodzi w życie z dniem podjęcia – wykonano
53.	Nr X/84/19 z dnia 16 maja 2019 r.	w sprawie ustalenia stawki opłaty za gospodarowanie odpadami komunalnymi	Uchwała wchodzi w życie z dniem podjęcia – wykonano
54.	Nr X/85/19 z dnia 16 maja 2019 r.	w sprawie ustalenia planu sieci publicznych szkół podstawowych prowadzonych przez Miasto Żyrardów oraz określenia granic ich obwodów od dnia 1 września 2019 r.	Uchwała została opublikowana w Dz. Urz. Woj. Maz. z 2019 r. poz. 6682. Weszła w życie z dniem 11.06.2019 r. Została przekazana dyrektorom szkół podstawowych celem jej realizacji
55.	Nr X/86/19 z dnia 16 maja 2019 r.	w sprawie określenia regulaminu otwartego konkursu ofert na realizację zadania publicznego z zakresu wychowania przedszkolnego dla niepublicznych przedszkoli oraz kryteriów wyboru ofert	Uchwała została opublikowana w Dz. Urz. Woj. Maz. z 2019 r. poz. 6683. Weszła w życie z dniem 11.06.2019 r. i ma zastosowanie przy konieczności ogłoszenia konkursu ofert w przypadku niewystarczającej liczby miejsc w przedszkolach publicznych
56.	Nr X/87/19 z dnia 16 maja 2019 r.	w sprawie ustalenia szczegółowych zasad ponoszenia odpłatności za pobyt w schronisku dla osób bezdomnych oraz w schronisku dla osób bezdomnych z usługami opiekuńczymi	Uchwała była realizowana do dnia 30.12.2019 r. (podjęcie uchwały zmieniającej)
57.	Nr X/88/19 z dnia 16 maja 2019 r.	zmieniająca uchwałę w sprawie ustanowienia wieloletniego programu osłonowego w zakresie dożywiania „Posiłek w szkole i w domu” na lata 2019–2023	Uchwała w trakcie realizacji
58.	Nr X/89/19 z dnia 16 maja 2019 r.	w sprawie określenia wykazu kąpielisk na terenie Miasta Żyrardowa oraz sezonu kąpielowego na rok 2019	Uchwała wchodzi w życie po opublikowaniu w Dzienniku Urzędowym Województwa Mazowieckiego – wykonano

59.	Nr X/90/19 z dnia 16 maja 2019 r.	w sprawie przejęcia porzuconych pojazdów na własność Miasta Żyrardowa	Uchwała wykonana
60.	Nr X/91/19 z dnia 16 maja 2019 r.	w sprawie sprzedaży nieruchomości	Nieruchomości sprzedane wrzesień - grudzień 2019 r. – uchwałę w §1 pkt 1, 2, 3, 4 wykonano; Uchwały w §1 pkt 5 nie zrealizowano ze względu na przekazanie nieruchomości spadkobiercom
61.	Nr X/92/19 z dnia 16 maja 2019 r.	uchylająca uchwałę w sprawie przystąpienia do sporządzenia miejscowego planu zagospodarowania przestrzennego miasta Żyrardowa	Uchwała wykonana
62.	Nr XI/93/19 z dnia 19 czerwca 2019 r.	w sprawie zmiany Uchwały Nr V/33/19 Rady Miasta Żyrardowa z dnia 17 stycznia 2019 r. w sprawie Wieloletniej Prognozy Finansowej Miasta Żyrardowa na lata 2019–2028 wraz z prognozą długu na lata 2019–2028	Uchwała wchodzi w życie z dniem podjęcia – wykonano
63.	Nr XI/94/19 z dnia 19 czerwca 2019 r.	zmieniająca Uchwałę Budżetową Miasta Żyrardowa na rok 2019	Uchwała wchodzi w życie z dniem podjęcia – wykonano
64.	Nr XI/95/19 z dnia 19 czerwca 2019 r.	w sprawie udzielenia Prezydentowi Miasta Żyrardowa wotum zaufania	Uchwała wchodzi w życie z dniem podjęcia – wykonano
65.	Nr XI/96/19 z dnia 19 czerwca 2019 r.	w sprawie zatwierdzenia sprawozdania finansowego za rok 2018 wraz ze sprawozdaniem z wykonania budżetu Miasta Żyrardowa za 2018 rok	Uchwała wchodzi w życie z dniem podjęcia – wykonano
66.	Nr XI/97/19 z dnia 19 czerwca 2019 r.	w przedmiocie absolutorium dla Prezydenta Miasta Żyrardowa z tytułu wykonania budżetu za 2018 rok	Uchwała wchodzi w życie z dniem podjęcia – wykonano
67.	Nr XII/98/19 z dnia 27 czerwca 2019 r.	w sprawie zmiany Statutu Miejskiego Ośrodka Pomocy Społecznej w Żyrardowie	Statut MOPS w Żyrardowie został zmieniony
68.	Nr XII/99/19 z dnia 27 czerwca 2019 r.	w sprawie zmiany Uchwały Nr V/33/19 Rady Miasta Żyrardowa z dnia 17 stycznia 2019 r. w sprawie Wieloletniej Prognozy Finansowej Miasta Żyrardowa na lata 2019–2028 wraz z prognozą długu na lata 2019–2028	Uchwała wchodzi w życie z dniem podjęcia – wykonano
69.	Nr XII/100/19 z dnia 27 czerwca 2019 r.	zmieniająca Uchwałę Budżetową Miasta Żyrardowa na rok 2019	Uchwała wchodzi w życie z dniem podjęcia – wykonano
70.	Nr XII/101/19 z dnia 27 czerwca 2019 r.	w sprawie wydzierżawienia nieruchomości położonej przy ul. Piastowskiej 2 w Żyrardowie	Uchwała wykonana – 20.08.2019 r. podpisano aneks do umowy dzierżawy
71.	Nr XII/102/19 z dnia 27 czerwca 2019 r.	w sprawie określenia zasad zwrotu wydatków na usługi, pomoc rzeczową, posiłki, zasiłki na ekonomiczne usamodzielnienie, zasiłki okresowe i zasiłki celowe przyznane pod warunkiem zwrotu	Uchwała realizowana przez MOPS
72.	Nr XII/103/19 z dnia 27 czerwca 2019 r.	w sprawie miejscowego planu zagospodarowania przestrzennego miasta Żyrardowa	Uchwała wchodzi w życie po opublikowaniu w Dzienniku Urzędowym Województwa Mazowieckiego – wykonano

73.	Nr XII/104/19 z dnia 27 czerwca 2019 r.	w sprawie miejscowego planu zagospodarowania przestrzennego miasta Żyrardowa	Uchwała wchodzi w życie po opublikowaniu w Dzienniku Urzędowym Województwa Mazowieckiego – wykonano
74.	Nr XII/105/19 z dnia 27 czerwca 2019 r.	w sprawie przystąpienia do sporządzenia miejscowego planu zagospodarowania przestrzennego Miasta Żyrardowa	Uchwała wchodzi w życie z dniem podjęcia – projekt planu w trakcie opracowywania
75.	Nr XIII/106/19 z dnia 3 lipca 2019 r.	w sprawie wyrażenia zgody na zawarcie aneksu do porozumienia z Powiatem Żyrardowskim w sprawie powierzenia prowadzenia niektórych zadań publicznych w tym wydawania decyzji administracyjnych w pierwszej instancji należących do właściwości Powiatu Żyrardowskiego	Uchwałę wykonano
76.	Nr XIV/107/19 z dnia 22 lipca 2019 r.	zmieniająca Uchwałę Budżetową Miasta Żyrardowa na rok 2019	Uchwała wchodzi w życie z dniem podjęcia – wykonano
77.	Nr XIV/108/19 z dnia 22 lipca 2019 r.	Stanowisko Rady w związku z przekroczeniem terminu na rozpatrzenie petycji mieszkańców z dnia 9.11.2018 r.	Uchwała w sprawie określenia zasad i trybu przeprowadzania konsultacji z mieszkańcami Miasta Żyrardowa została podjęta w dniu 29 sierpnia 2019 r. – uchwała nr XVI/122/19
78.	Nr XV/109/19 z dnia 8 sierpnia 2019 r.	w sprawie zasad udzielania dotacji celowej ze środków budżetu Miasta Żyrardowa dla rodzinnych ogrodów działkowych działających na terenie Miasta Żyrardowa na zadania służące tworzeniu warunków dla rozwoju ogrodów działkowych	Uchwała wchodzi w życie po upływie 14 dni od ogłoszenia w Dz. Urz. Woj. Maz – wykonana
79.	Nr XV/110/19 z dnia 8 sierpnia 2019 r.	w sprawie sprzedaży nieruchomości	Uchwała w trakcie realizacji
80.	Nr XV/111/19 z dnia 8 sierpnia 2019 r.	w sprawie sprzedaży nieruchomości	Uchwała w trakcie realizacji
81.	Nr XV/112/19 z dnia 8 sierpnia 2019 r.	w sprawie sprzedaży nieruchomości	Nieruchomości sprzedane listopad – grudzień 2019 r. – uchwałę w §1 pkt. 3, 4, 6 wykonano; uchwała w §1 pkt. 1, 2, 5 w trakcie realizacji
82.	Nr XV/113/19 z dnia 8 sierpnia 2019 r.	w sprawie sprzedaży nieruchomości	Uchwała w trakcie realizacji
83.	Nr XV/114/19 z dnia 8 sierpnia 2019 r.	w sprawie sprzedaży nieruchomości	Uchwałę wykonano
84.	Nr XV/115/19 z dnia 8 sierpnia 2019 r.	w sprawie powołania zespołu opiniującego kandydatów na ławników	Uchwała wchodzi w życie z dniem podjęcia – wykonano
85.	Nr XV/116/19 z dnia 8 sierpnia 2019 r.	w sprawie powołania przedstawicieli Rady Miasta Żyrardowa w skład Komisji Opiniującej	Uchwała wchodzi w życie z dniem podjęcia – wykonano
86.	Nr XV/117/19 z dnia 8 sierpnia 2019 r.	w sprawie powołania przedstawicieli Rady Miasta Żyrardowa w skład Komisji Opiniującej	Uchwała wchodzi w życie z dniem podjęcia – wykonano
87.	Nr XV/118/19 z dnia 8 sierpnia 2019 r.	w sprawie udzielenia pomocy rzeczowej Powiatowi Żyrardowskiemu	Uchwałę wykonano


88.	Nr XV/119/19 z dnia 8 sierpnia 2019 r.	zmieniająca Uchwałę Budżetową Miasta Żyrardowa na rok 2019	Uchwała wchodzi w życie z dniem podjęcia – wykonano
89.	Nr XVI/120/19 z dnia 29 sierpnia 2019 r.	w sprawie zmiany Uchwały Nr V/33/19 Rady Miasta Żyrardowa z dnia 17 stycznia 2019 r. w sprawie Wieloletniej Prognozy Finansowej Miasta Żyrardowa na lata 2019–2028 wraz z prognozą długu na lata 2019–2028	Uchwała wchodzi w życie z dniem podjęcia – wykonano
90.	Nr XVI/121/19 z dnia 29 sierpnia 2019 r.	zmieniająca Uchwałę Budżetową Miasta Żyrardowa na rok 2019	Uchwała wchodzi w życie z dniem podjęcia – wykonano
91.	Nr XVI/122/19 z dnia 29 sierpnia 2019 r.	w sprawie określenia zasad i trybu przeprowadzania konsultacji z mieszkańcami Miasta Żyrardowa	Uchwałę opublikowano w Dzienniku Urzędowym Województwa Mazowieckiego z dnia 19 września 2019 r. pod poz. 10897
92.	Nr XVI/123/19 z dnia 29 sierpnia 2019 r.	w sprawie zmiany statutu Centrum Usług Wspólnych w Żyrardowie	Uchwała wchodzi w życie z dniem 1 stycznia 2020 – wykonano
93.	Nr XVI/124/19 z dnia 29 sierpnia 2019 r.	w sprawie stwierdzenia przekształcenia Liceum Ogólnokształcącego im. Stefana Żeromskiego w Żyrardowie	Uchwała została wykonana. Z dniem 1.09.2019 r. zgodnie z reformą systemu oświaty nastąpiło przekształcenie trzyletniego Liceum na czteroletnie. Niniejsza uchwała stanowi akt założycielski czteroletniego Liceum. Uchwała została opublikowana w Dz. Urz. Woj. Maz. z 2019 r. poz. 10896. Weszła w życie z dniem 4.10.2019 r.
94.	Nr XVI/125/19 z dnia 29 sierpnia 2019 r.	w sprawie określenia tygodniowego obowiązkowego wymiaru godzin zajęć nauczycieli pracujących z grupami obejmującymi dzieci 6-letnie i dzieci młodsze, zatrudnionych w szkołach podstawowych i przedszkolach prowadzonych przez Miasto Żyrardów	Uchwała w trakcie realizacji. Uchwała została opublikowana w Dz. Urz. Woj. Maz. z 2019 r. poz. 10893. Weszła w życie z dniem 4.10.2019 r. Została przekazana dyrektorom przedszkoli i szkół podstawowych celem jej stosowania
95.	Nr XVI/126/19 z dnia 29 sierpnia 2019 r.	zmieniająca uchwałę w sprawie regulaminu określającego wysokość stawek oraz szczegółowe warunki przyznawania nauczycielom dodatków za wysługę lat, motywacyjnego, funkcyjnego i za warunki pracy, a także sposobu obliczania wynagrodzenia za godziny nadwymiarowe i godziny doraźnych zastępstw	Uchwała w trakcie realizacji. Uchwała została opublikowana w Dz. Urz. Woj. Maz. z 2019 r. poz. 10895. Weszła w życie z dniem 4.10.2019 r. Została przekazana dyrektorom jednostek oświatowych celem jej stosowania
96.	Nr XVI/127/19 z dnia 29 sierpnia 2019 r.	zmieniająca uchwałę w sprawie szczegółowych warunków i form nagradzania uczniów wybitnie uzdolnionych, w ramach Lokalnego Programu Wspierania Edukacji Uzdolnionych Dzieci i Młodzieży	Uchwała w trakcie realizacji. Uchwała została opublikowana w Dz. Urz. Woj. Maz. z 2019 r. poz. 10894. Weszła w życie z dniem 4.10.2019 r.
97.	Nr XVI/128/19 z dnia 29 sierpnia 2019 r.	w sprawie nabycia nieruchomości położonych w Żyrardowie	Uchwała zrealizowana w listopadzie i grudniu 2019 r. Nabyte zostały 3 działki przy ul. Jana Kilińskiego
98.	Nr XVII/129/19 z dnia 20 września 2019 r.	w sprawie zmiany Uchwały Nr V/33/19 Rady Miasta Żyrardowa z dnia 17 stycznia 2019 r. w sprawie Wieloletniej Prognozy Finansowej Miasta Żyrardowa na lata 2019–2028 wraz z prognozą długu na lata 2019–2028	Uchwała wchodzi w życie z dniem podjęcia – wykonano
99.	Nr XVII/130/19 z dnia 20 września 2019 r.	zmieniająca Uchwałę Budżetową Miasta Żyrardowa na rok 2019	Uchwała wchodzi w życie z dniem podjęcia – wykonano

100.	Nr XVII/131/19 z dnia 20 września 2019 r.	zmieniająca uchwałę nr XLV/381/10 Rady Miasta Żyrardowa z dnia 29 kwietnia 2010 r. w sprawie ustalenia zasad sprzedaży komunalnych lokali mieszkalnych	Uchwała obowiązuje do 31.03.2020 r. – w trakcie realizacji
101.	Nr XVII/132/19 z dnia 20 września 2019 r.	w sprawie przystąpienia do sporządzenia zmiany miejscowego planu zagospodarowania przestrzennego miasta Żyrardowa	Uchwała wchodzi w życie z dniem podjęcia – projekt planu w trakcie opracowywania
102.	Nr XVII/133/19 z dnia 20 września 2019 r.	w sprawie zmiany uchwały określającej zasady i tryb przyznawania nagród i wyróżnień za osiągnięcie wysokich wyników sportowych we współzawodnictwie krajowym lub międzynarodowym	Uchwała wchodzi w życie z dniem podjęcia – wykonano
103.	Nr XVII/134/19 z dnia 20 września 2019 r.	w sprawie zmiany składu Komisji Mieszkaniowej Rady Miasta Żyrardowa	Uchwała wchodzi w życie z dniem podjęcia – wykonano
104.	Nr XVII/135/19 z dnia 20 września 2019 r.	w sprawie zmiany składu Komisji Budżetu, Finansów i Inicjatyw Gospodarczych Rady Miasta Żyrardowa	Uchwała wchodzi w życie z dniem podjęcia – wykonano
105.	Nr XVIII/136/19 z dnia 28 października 2019 r.	w sprawie zmiany Uchwały Nr V/33/19 Rady Miasta Żyrardowa z dnia 17 stycznia 2019 r. w sprawie Wieloletniej Prognozy Finansowej Miasta Żyrardowa na lata 2019–2028 wraz z prognozą długu na lata 2019–2028	Uchwała wchodzi w życie z dniem podjęcia – wykonano
106.	Nr XVIII/137/19 z dnia 28 października 2019 r.	zmieniająca Uchwałę Budżetową Miasta Żyrardowa na rok 2019	Uchwała wchodzi w życie z dniem podjęcia – wykonano
107.	Nr XVIII/138/19 z dnia 28 października 2019 r.	w sprawie emisji obligacji komunalnych Miasta Żyrardowa oraz zasad ich zbywania, nabywania i wykupu	Uchwała wchodzi w życie z dniem podjęcia – wykonano
108.	Nr XVIII/139/19 z dnia 28 października 2019 r.	zmieniająca uchwałę w sprawie przyjęcia pilotażowego Programu osłonowego w zakresie zmniejszenia wydatków poniesionych na leki przez mieszkańców Żyrardowa	Uchwała realizowana przez MOPS
109.	Nr XVIII/140/19 z dnia 28 października 2019 r.	w sprawie zmiany nazwy ulicy	Wykonanie uchwały wstrzymane przez Wojewodę Mazowieckiego
110.	Nr XVIII/141/19 z dnia 28 października 2019 r.	w sprawie pozostawienia zgłoszenia kandydata na ławnika bez dalszego biegu	Uchwała wchodzi w życie z dniem podjęcia – wykonano
111.	Nr XVIII/142/19 z dnia 28 października 2019 r.	w sprawie pozostawienia zgłoszenia kandydata na ławnika bez dalszego biegu	Uchwała wchodzi w życie z dniem podjęcia – wykonano
112.	Nr XVIII/143/19 z dnia 28 października 2019 r.	w sprawie wyboru ławników do orzekania w Sądzie Rejonowym w Żyrardowie na kadencję w latach 2020–2023	Uchwała wchodzi w życie z dniem podjęcia – wykonano
113.	Nr XVIII/144/19 z dnia 28 października 2019 r.	w sprawie wyboru ławników do orzekania w Sądzie Okręgowym w Płocku na kadencję w latach 2020–2023	Uchwała wchodzi w życie z dniem podjęcia – wykonano
114.	Nr XVIII/145/19 z dnia 28 października 2019 r.	w sprawie wyrażenia zgody na ustanowienie odpłatnej służebności przesyłu	Uchwałę w §1 pkt 1 wykonano; uchwałę w §1 pkt 2 w trakcie realizacji
115.	Nr XVIII/146/19 z dnia 28 października 2019 r.	w sprawie sprzedaży nieruchomości w drodze bezprzetargowej	Uchwałę wykonano
116.	Nr XVIII/147/19 z dnia 28 października 2019 r.	w sprawie powołania przedstawiciela Rady Miasta Żyrardowa w skład Komisji Opiniującej	Uchwała wchodzi w życie z dniem podjęcia – wykonano

117.	Nr XVIII/148/19 z dnia 28 października 2019 r.	w sprawie zmiany składu Komisji Rewizyjnej Rady Miasta Żyrardowa	Uchwała wchodzi w życie z dniem podjęcia – wykonano
118.	Nr XVIII/149/19 z dnia 28 października 2019 r.	w sprawie zmiany składu Komisji Bezpieczeństwa, Porządku Publicznego, Handlu i Usług Rady Miasta Żyrardowa	Uchwała wchodzi w życie z dniem podjęcia – wykonano
119.	Nr XVIII/150/19 z dnia 28 października 2019 r.	w sprawie uzupełnienia składu Komisji Mieszkaniowej Rady Miasta Żyrardowa	Uchwała wchodzi w życie z dniem podjęcia – wykonano
120.	Nr XVIII/151/19 z dnia 28 października 2019 r.	w sprawie zmiany składu Komisji Kultury, Promocji Miasta i Spraw Społecznych Rady Miasta Żyrardowa	Uchwała wchodzi w życie z dniem podjęcia – wykonano
121.	Nr XVIII/152/19 z dnia 28 października 2019 r.	w sprawie uzupełnienia składu Komisji Mieszkaniowej Rady Miasta Żyrardowa	Uchwała wchodzi w życie z dniem podjęcia – wykonano
122.	Nr XVIII/153/19 z dnia 28 października 2019 r.	w sprawie przystąpienia do sporządzenia zmiany miejscowego planu zagospodarowania przestrzennego miasta Żyrardowa	Uchwała wchodzi w życie z dniem podjęcia – projekt planu w trakcie opracowywania
123.	Nr XVIII/154/19 z dnia 28 października 2019 r.	w sprawie miejscowego planu zagospodarowania przestrzennego miasta Żyrardowa	Uchwała wchodzi w życie po opublikowaniu w Dzienniku Urzędowym Województwa Mazowieckiego – wykonano
124.	Nr XIX/155/19 z dnia 28 listopada 2019 r.	w sprawie zmiany Uchwały Nr V/33/19 Rady Miasta Żyrardowa z dnia 17 stycznia 2019 r. w sprawie Wieloletniej Prognozy Finansowej Miasta Żyrardowa na lata 2019–2028 wraz z prognozą długu na lata 2019–2028	Uchwała wchodzi w życie z dniem podjęcia – wykonano
125.	Nr XIX/156/19 z dnia 28 listopada 2019 r.	zmieniająca Uchwałę Budżetową Miasta Żyrardowa na rok 2019	Uchwała wchodzi w życie z dniem podjęcia – wykonano
126.	Nr XIX/157/19 z dnia 28 listopada 2019 r.	w sprawie ustalenia wykazu i planu finansowego niezrealizowanych kwot wydatków niewygasających z upływem roku 2019	Uchwała wchodzi w życie z dniem podjęcia – termin wykonania 30 czerwca 2020r.
127.	Nr XIX/158/19 z dnia 28 listopada 2019 r.	w sprawie określenia stawek podatku od nieruchomości	Uchwała wchodzi w życie z dniem 1 stycznia 2020 roku
128.	Nr XIX/159/19 z dnia 28 listopada 2019 r.	w sprawie uchwalenia regulaminu korzystania z terenu Ogrodu Jordanowskiego przy ul. Mostowej w Żyrardowie	Uchwała wchodzi w życie z dniem podjęcia – wykonano
129.	Nr XIX/160/19 z dnia 28 listopada 2019 r.	w sprawie uchwalenia regulaminu korzystania z terenu Parku Reymonta w Żyrardowie cz. II	Uchwała wchodzi w życie z dniem podjęcia – wykonano
130.	Nr XIX/161/19 z dnia 28 listopada 2019 r.	w sprawie uchwalenia regulaminów korzystania z terenu Starego Parku w Żyrardowie	Uchwała wchodzi w życie z dniem podjęcia – wykonano
131.	Nr XIX/162/19 z dnia 28 listopada 2019 r.	w sprawie uchwalenia regulaminu korzystania z terenu Zieleńca Wyspiańskiego w Żyrardowie	Uchwała wchodzi w życie z dniem podjęcia – wykonano
132.	Nr XIX/163/19 z dnia 28 listopada 2019 r.	w sprawie uzgodnienia przeprowadzenia zabiegów pielęgnacyjnych pomnika przyrody	Uchwała weszła w życie 23 grudnia 2019 r. – wykonano
133.	Nr XIX/164/19 z dnia 28 listopada 2019 r.	w sprawie zmieniająca uchwałę Nr VII/62/19 Rady Miasta Żyrardowa z dnia 14 marca 2019 r. w sprawie wysokości oraz warunków udzielania bonifikat od opłat jednorazowych z tytułu przekształcenia prawa użytkowania wieczystego gruntów stanowiących własność Gminy Miasto Żyrardów w prawo własności tych gruntów	Uchwała w trakcie realizacji

134.	Nr XIX/165/19 z dnia 28 listopada 2019 r.	zmieniająca uchwałę nr XLV/381/10 Rady Miasta Żyrardowa z dnia 29 kwietnia 2010 r. w sprawie ustalenia zasad sprzedaży komunalnych lokali mieszkalnych	Uchwała obowiązuje do 31.03.2020 r. – w trakcie realizacji
135.	Nr XIX/166/19 z dnia 28 listopada 2019 r.	w sprawie nabycia nieruchomości położonej w Żyrardowie	Uchwała w trakcie realizacji, dot. działki przy ul. Nowy Świat
136.	Nr XIX/167/19 z dnia 28 listopada 2019 r.	w sprawie nabycia nieruchomości położonej w Żyrardowie	Uchwała zrealizowana w grudniu 2019 r. Nabyta została działka przy ul. Bielnikowej
137.	Nr XIX/168/19 z dnia 28 listopada 2019 r.	w sprawie nabycia nieruchomości położonych w Żyrardowie	Uchwała zrealizowana w grudniu 2019 r. nabyte zostały 2 działki nad Górnym Stawem
138.	Nr XIX/169/19 z dnia 28 listopada 2019 r.	w sprawie sprzedaży nieruchomości	Uchwały nie zrealizowano ze względu na decyzję o rozbiórce i odwołanie przetargu
139.	Nr XIX/170/19 z dnia 28 listopada 2019 r.	zmieniająca uchwałę w sprawie zatwierdzenia „Programu budowy i przebudowy dróg miejskich na lata 2012–2016”	Uchwała w trakcie realizacji
140.	Nr XIX/171/19 z dnia 28 listopada 2019 r.	w sprawie Programu Współpracy Miasta Żyrardowa z Organizacjami Pozarządowymi na rok 2020	Uchwała w trakcie realizacji
141.	Nr XX/172/19 z dnia 19 grudnia 2019 r.	Uchwała Budżetowa Miasta Żyrardowa na rok 2020	Uchwała wchodzi w życie z dniem podjęcia – wykonano
142.	Nr XX/173/19 z dnia 19 grudnia 2019 r.	w sprawie uchwalenia Wieloletniej Prognozy Finansowej Miasta Żyrardowa na lata 2020–2028 wraz z prognozą długu na lata 2020–2028	Uchwała wchodzi w życie z dniem podjęcia – wykonano
143.	Nr XX/174/19 z dnia 19 grudnia 2019 r.	w sprawie powołania przedstawiciela Rady Miasta Żyrardowa w skład Komisji Opiniującej	Uchwała wchodzi w życie z dniem podjęcia – wykonano
144.	Nr XXI/175/19 z dnia 30 grudnia 2019 r.	w sprawie zmiany Uchwały Nr V/33/19 Rady Miasta Żyrardowa z dnia 17 stycznia 2019 r. w sprawie Wieloletniej Prognozy Finansowej Miasta Żyrardowa na lata 2019–2028 wraz z prognozą długu na lata 2019–2028	Uchwała wchodzi w życie z dniem podjęcia – wykonano
145.	Nr XXI/176/19 z dnia 30 grudnia 2019 r.	zmieniająca Uchwałę Budżetową Miasta Żyrardowa na rok 2019	Uchwała wchodzi w życie z dniem podjęcia – wykonano
146.	Nr XXI/177/19 z dnia 30 grudnia 2019 r.	w sprawie ustalenia wykazu i planu finansowego niezrealizowanych kwot wydatków niewygasających z upływem roku 2019	Uchwała wchodzi w życie z dniem podjęcia – termin wykonania 30 czerwca 2020r.
147.	Nr XXI/178/19 z dnia 30 grudnia 2019 r.	w sprawie ustalenia wysokości stawek opłat za zajęcie pasa drogowego dróg gminnych na terenie Miasta Żyrardowa	Uchwała wykonana
148.	Nr XXI/179/19 z dnia 30 grudnia 2019 r.	w sprawie ustalenia szczegółowych zasad ponoszenia odpłatności za pobyt w schronisku dla osób bezdomnych oraz w schronisku dla osób bezdomnych z usługami opiekuńczymi	Uchwała realizowana przez MOPS
149.	Nr XXI/180/19 z dnia 30 grudnia 2019 r.	w sprawie petycji o podjęcie działań mających na celu przebudowę ul. Chocimskiej w Żyrardowie	Uchwała wchodzi w życie z dniem podjęcia – wykonano
150.	Nr XXI/181/19 z dnia 30 grudnia 2019 r.	w sprawie petycji o podjęcie działań mających na celu przebudowę ul. Poprzecznej w Żyrardowie	Uchwała wchodzi w życie z dniem podjęcia – wykonano

151.	Nr XXI/182/19 z dnia 30 grudnia 2019 r.	w sprawie petycji mającej na celu zmianę dokumentacji projektowej dotyczącej przebudowy ul. Grunwaldzkiej w Żyrardowie polegającej na zmianie szerokości jezdni z 5 na 6 metrów	Uchwała wchodzi w życie z dniem podjęcia – wykonano
152.	Nr XXI/183/19 z dnia 30 grudnia 2019 r.	w sprawie określenia średniej ceny jednostki paliwa w Mieście Żyrardów, na rok szkolny 2019/2020	Uchwała w trakcie realizacji. Uchwała została opublikowana w Dz. Urz. Woj. Maz. Z 2020 r. poz. 903. Weszła w życie z dniem 01.02.2020 r. z mocą obowiązującą od 1.01.2020 r. Uchwała jest wynikiem zmian w zapisach ustawy Prawo Oświatowe i dot. określenia średniej ceny jednostki paliwa obowiązującej na terenie miasta, na podstawie której rodzice dzieci niepełnosprawnych mogą ubiegać się o zwrot kosztów dojazdu ucznia do szkoły
153.	Nr XXI/184/19 z dnia 30 grudnia 2019 r.	w sprawie sprzedaży spółdzielczego własnościowego prawa do lokalu mieszkalnego	Uchwała wchodzi w życie z dniem podjęcia – w trakcie realizacji
154.	Nr XXI/185/19 z dnia 30 grudnia 2019 r.	w sprawie sprzedaży udziału w nieruchomości lokalowej, w której gmina Miasto Żyrardów jest współwłaścicielem	Uchwała wchodzi w życie z dniem podjęcia – w trakcie realizacji
155.	Nr XXI/186/19 z dnia 30 grudnia 2019 r.	w sprawie uchwalenia regulaminów korzystania z terenu Parku Reymonta w Żyrardowie cz. I	Uchwała wchodzi w życie z dniem podjęcia – wykonano
156.	Nr XXI/187/19 z dnia 30 grudnia 2019 r.	w sprawie przyjęcia Miejskiego Programu Profilaktyki i Rozwiązywania Problemów Alkoholowych na 2020 rok	Uchwała wchodzi w życie z dniem podjęcia – w trakcie realizacji
157.	Nr XXI/188/19 z dnia 30 grudnia 2019 r.	w sprawie przyjęcia Miejskiego Programu Przeciwdziałania Narkomanii na 2020 rok	Uchwała wchodzi w życie z dniem podjęcia – w trakcie realizacji



3. PREZYDENT MIASTA ŻYRARDOWA

Prezydent sprawuje władzę wykonawczą, a do jego zadań należy realizowanie uchwał Rady Miasta Żyrardowa, kierowanie bieżącymi sprawami oraz reprezentowanie miasta na zewnątrz.

W wyborach prezydenckich, które odbyły się w 2018 roku, na urząd Prezydenta Miasta Żyrardowa wybrany został Lucjan Krzysztof Chrzanowski. Aktualnie kadencja prezydenta trwa 5 lat.

DZIAŁALNOŚĆ PREZYDENTA MIASTA ŻYRARDOWA W 2019 ROKU

Liczba wydanych zarządzeń	507
Liczba udzielonych patronatów	35
Udział w oficjalnych spotkaniach, uroczystościach i konferencjach	141
Liczba spotkań z mieszkańcami miasta i przedsiębiorcami	2541

4. STRUKTURA ADMINISTRACJI SAMORZĄDOWEJ

STRUKTURA URZĘDU MIASTA ŻYRARDOWA

Prezydent Miasta Żyrardowa
I Zastępca Prezydenta Miasta Żyrardowa
II Zastępca Prezydenta Miasta Żyrardowa
Sekretarz Miasta Żyrardowa
Skarbnik Miasta Żyrardowa
Biuro Prawne
Biuro Rady Miasta
Wydział Organizacyjny
Wydział Gospodarki Mieszkaniowej
Urząd Stanu Cywilnego i Sprawy Obywatelskie
Wydział Finansowo-Budżetowy
Wydział Podatków i Opłat
Wydział Edukacji
Referat Sportu
Wydział Zdrowia i Spraw Społecznych

Wydział Inwestycji

Wydział Rewitalizacji i Rozwoju

Wydział Planowania Przestrzennego i Urbanistyki

Wydział Gospodarki Nieruchomościami

Wydział Kultury i Promocji Miasta

Wydział Gospodarki Komunalnej

Wydział Ochrony Środowiska i Gospodarki Odpadami

Wydział Dróg i Transportu Miejskiego

Biuro Miejskiego Konserwatora Zabytków

Wydział Zamówień Publicznych

Wydział Działalności Gospodarczej

Wydział Informatyki i Technologii

Referat Bezpieczeństwa i Zarządzania Kryzysowego

Biuro Audytu i Kontroli Wewnętrznej

Jednostka Realizująca Projekt

Obsługa techniczna Urzędu

Archiwum zakładowe

Pełnomocnik ds. ochrony informacji niejawnych

Inspektor BHP

Schronisko dla Bezdomnych Zwierząt



MIEJSKIE JEDNOSTKI ORGANIZACYJNE

NAZWA JEDNOSTKI	LICZBA
Centrum Usług Wspólnych	1
Miejski Zespół Urbanistyczny	1
Przedszkola	6
Szkoły Podstawowe	6
Licea Ogólnokształcące	1
Miejski Ogród Jordanowski	1
Miejski Ośrodek Pomocy Społecznej	1
Straż Miejska	1
Centrum Kultury	1
Miejska i Powiatowa Biblioteka Publiczna	1
Muzeum Lniarstwa w organizacji	1

SPÓŁKI, W KTÓRYCH UDZIAŁY POSIADA MIASTO ŻYRARDÓW

NAZWA SPÓŁKI	% UDZIAŁÓW MIASTA
Przedsiębiorstwo Gospodarki Mieszkaniowej „Żyrardów” Sp. z o.o.	100%
Przedsiębiorstwo Energetyki Ciepłej „Żyrardów” Sp. z o.o.	100%
Żyrardowskie Towarzystwo Budownictwa Społecznego Sp. z o.o.	100%
AQUA Żyrardów Sp. z o.o.	100%
Przedsiębiorstwo Gospodarki Komunalnej „Żyrardów” Sp. z o.o.	80%
Centrum Obsługi Mieszkańców Kantor „Żyrardów Sp. z o.o.	100%
KWOTA UDZIAŁÓW W PLN	
Geotermia Mazowiecka S.A.	6 596
Bank Ochrony Środowiska	10 800

5. ZAMÓWIENIA PUBLICZNE

W 2019 r. Wydział Zamówień Publicznych przeprowadził łącznie 71 postępowań przetargowych oraz 25 postępowań o wartości poniżej 30 tysięcy euro.

W związku z postępującym procesem

elektronizacji zamówień publicznych przeprowadzono 8 postępowań o wartości powyżej tzw. „progów unijnych”, gdzie wszelka komunikacja z wykonawcami odbywała się wyłącznie za pomocą

środków komunikacji elektronicznej.

W wyniku przeprowadzonych postępowań zawarto łącznie 108 umów w sprawie zamówień publicznych. Dla porównania, w 2018 r. zawarto łącznie 82 umowy.

	2016	2017	2018	2019
postępowania przetargowe	27	45	82	71

6. KONTROLE I AUDYTY

W 2019 ROKU REFERAT AUDYTU I KONTROLI WEWNĘTRZNEJ PRZEPROWADZIŁ 2 ZADANIA AUDYTOWE ORAZ ROZPOCZĄŁ TRZECIE.

PRZEPROWADZONE AUDYTY DOTYCZYŁY ODPOWIEDNIO:

1. Oceny wydatków budżetowych Wydziału Promocji Urzędu Miasta Żyrardowa
2. Funkcjonowania Centrum Kultury w Żyrardowie.
3. Gospodarowania odpadami na terenie gminy.

We wszystkich powyżej ujętych zadaniach audytowych Audytor wydał szereg zaleceń i rekomendacji.

7. UDZIAŁ ŻYRARDOWIAN W ZARZĄDZANIU MIASTEM

7.1. JEDNOSTKI POMOCNICZE

Jednostkami pomocniczymi samorządu miejskiego są Samorzady Mieszkańców, których działalność regulują statuty.

	REJON DZIAŁANIA	SIEDZIBA
Samorząd Mieszkańców Nr 1 (w trakcie wyborów w maju 2019 r. na kolejną kadencję nie zgłosili się kandydaci do Rady SM – wybory w tym SM nie odbyły się. Na dzień 31 grudnia 2019 r SM Nr 1 nie funkcjonował)	Granice obszaru działania wyznaczają: ulice B. Limanowskiego, ks. S. Konarskiego, zachodnia i północno-zachodnia granica miasta i zachodnia granica koryta rzeki Pisi	Osiedlowy Dom Kultury ul. ks. O. Wittenberga 5
Samorząd Mieszkańców Nr 2	Granice obszaru działania wyznaczają: ulice ks. S. Konarskiego, B. Limanowskiego oraz zachodnia granica koryta rzeki Pisi, północna granica terenów PKP i zachodnia granica miasta	Miejska i Powiatowa Biblioteka Publiczna ul. Mostowej 1
Samorząd Mieszkańców Nr 3	Granice obszaru działania wyznaczają: ulica A. Mickiewicza, południowa i południowo-zachodnia granica miasta oraz południowa granica terenów PKP	Miejski Ogród Jordanowski ul. W. Reymonta 13

Samorząd Mieszkańców Nr 4

(w trakcie wyborów w maju 2019 r. na kolejną kadencję nie zgłosili się kandydaci do Rady – wybory w tym SM nie odbyły się. Na dzień 31 grudnia 2019 r SM Nr 4 nie funkcjonował)

Granice obszaru działania wyznaczają: ulice B. Limanowskiego, 1 Maja, L. Waryńskiego, Al. Partyzantów oraz północna granica terenów PKP

Centrum Kultury
w Żyrardowie
Plac Jana Pawła II nr 3

Samorząd Mieszkańców Nr 5

Granice obszaru działania wyznaczają: ulice M. Nietrzebki, J. Skrowaczewskiego, I. Zielińskiej, Piękną, Braci Piekarskich, L. Waryńskiego, 1 Maja, B. Limanowskiego oraz wschodnia granica koryta rzeki Pisi i północno-zachodnia granica miasta.

Zespół Szkół Publicznych Nr 1
w Żyrardowie
ul. Jasna 11

Samorząd Mieszkańców Nr 6

Granice obszaru działania wyznaczają: ulice Braci Piekarskich, Leszno, I. Zielińskiej, J. Skrowaczewskiego, M. Nietrzebki, Plonowa oraz północna i północno-wschodnia granica miasta i odcinek stanowiący przedłużenie ulicy L. Waryńskiego do wschodniej granicy miasta.

Kompleks sportowy Aqua
w Żyrardowie
ul. rtm. W. Pileckiego 25/27

Samorząd Mieszkańców Nr 7

(w trakcie wyborów w maju 2019 r. na kolejną kadencję nie zgłosili się kandydaci do Rady – wybory w tym SM nie odbyły się. Na dzień 31 grudnia 2019 r SM Nr 7 nie funkcjonował)

Granice obszaru działania wyznaczają: ulice K. Szymanowskiego, rtm. W. Pileckiego, J. Mireckiego, Kościelna i L. Waryńskiego wraz z odcinkiem będącym przedłużeniem ul. L. Waryńskiego do wschodniej granicy miasta i wschodnia granica miasta.

Szkoła Podstawowa Nr 6
w Żyrardowie
ul. J. Mireckiego 56

Samorząd Mieszkańców Nr 8

Granice obszaru działania wyznaczają: Al. Partyzantów, J. Mireckiego, rtm. W. Pileckiego, K. Szymanowskiego oraz wschodnia granica miasta i północna granica terenów PKP.

Zespół Szkół Nr 1
w Żyrardowie
ul. Bohaterów Warszawy 4

Samorząd Mieszkańców Nr 9

Granice obszaru działania wyznaczają: ulica A. Mickiewicza, południowa granica terenów PKP oraz południowo-wschodnia granica miasta.

Miejski Ogród Jordanowski
w Żyrardowie
ul. W. Reymonta 13



7.2. INICJATYWY LOKALNE

W 2019 roku zatwierdzonych zostało 8 wniosków o realizację zadania publicznego w ramach inicjatywy lokalnej. Realizacja wniosków złożonych w drugiej połowie 2019 roku zostanie zakończona w roku 2020 (5 wniosków).

Wartość dofinansowania z budżetu Miasta Żyrardowa do powyższych zadań na podstawie złożonych przez Mieszkańców wniosków wynosi 193 884,00 zł.

ZAKRES RZECZOWY WNIOSKÓW ZATWIERDZONYCH DO REALIZACJI W 2019 ROKU

ZAKRES RZECZOWY	LICZBA ZADAŃ
wnioski dotyczące budowy oświetlenia ulicznego	4
modernizacja chodnika	2
rewitalizacja obiektu rekreacyjno-sportowego	1
budowa placu zabaw	1


Program Inicjatyw Lokalnych stworzony został z myślą o mieszkańcach, którzy chcą zmienić bezpośrednio otoczenie swojego miejsca zamieszkania. Na przestrzeni lat 2016-2019 zrealizowanych zostało w sumie 51 projektów.

Inicjator, oprócz pomysłu, ma za zadanie

przygotować wniosek, zgromadzić pod nim minimum 25 podpisów poparcia i zapewnić 15% kosztów w formie wkładu finansowego, rzeczowego bądź w formie pracy społecznej.

W ramach inicjatyw lokalnych, mogą być realizowane przedsięwzięcia mają-

ce charakteru celu publicznego oraz zaplanowane w bezpośrednim sąsiedztwie miejsca zamieszkania inicjatora. Każda zatwierdzona inicjatywa finansowana jest w 85% ze środków Miasta, przy czym kwota dofinansowania nie może być wyższa niż 25 tys. zł.




8. PRZYNALEŻNOŚĆ MIASTA ŻYRARDOWA DO MIĘDZYNARODOWYCH, KRAJOWYCH I REGIONALNYCH ORGANIZACJI

NAZWA ORGANIZACJI	WYSOKOŚĆ SKŁADKI CZŁONKOWSKIEJ W 2019 R.
Organizacje wspierające samorząd	
ZWIĄZEK MIAST POLSKICH	12 980,95 PLN
Organizacje o charakterze turystycznym	
STOWARZYSZENIE ERIH - Europejski Szlak Dziedzictwa Przemysłowego	100 EURO
MAZOWIECKA ORGANIZACJA TYRYSTYCZNA	6 000 PLN
Inne organizacje	
STOWARZYSZENIE „FORUM REWITALIZACJI”	1800 PLN

9. WSPÓŁPRACA MIĘDZYNARODOWA

MIASTA PARTNERSKIE	
NAZWA MIASTA	PAŃSTWO
Delczevo	Macedonia
Krasna Lipa	Czechy
Trjavna	Bułgaria
WSPÓŁPRACA Z MIASTAMI BEZ FORMALNYCH UMÓW O PARTNERSTWIE	
NAZWA MIASTA	PAŃSTWO
Lourmarin	Francja





URZĄD MIASTA ŻYRARDÓWA

Plac Jana Pawła II nr 1 / 96-300 Żyrardów

tel.: 46 858 15 00 / fax: 46 858 15 11

e-mail: urzad@zyrardow.pl

www.zyrardow.pl